



EXTRAIT DU REGISTRE DES DELIBERATIONS DU CONSEIL MUNICIPAL
Session ordinaire – Séance du 28 avril 2026

Délibération n° DEL28042026-02
COMPTE FINANCIER UNIQUE 2025 - BUDGET PRINCIPAL

Le Conseil Municipal de la Commune du Bouscat dûment convoqué par Monsieur le Maire s'est assemblé au lieu ordinaire de ses séances sous la présidence de Monsieur Gwénaél LAMARQUE, Maire, par suite d'une convocation en date du 22 avril 2026

Nombre de conseillers en exercice : 35

PRESENTS : 31

Gwénaél LAMARQUE, Maël FETOUH, Marie Emmanuelle DA ROCHA, Rémi SIMON, Muriel FROU-VILLE, Bruno QUERE, Marine LEMMENS-HEBRARD, Damien ROUSSEAU, Emmanuelle ANGELINI, Bérengère DUPIN, Alain GERARD, Sandrine JOVENE, Frédérique BOUCHER, Didier PAULY, Karine AUDEMARD, Emmanuel APARICI, Séverine VANLEENE-VALETTE, Matthieu BOUYSSIERE, Daphné ALATERNE, Mathilde PREZELIN-REYDIT, Annabelle POGAM, Mathilde FERCHAUD, Ombeline SEMPASTOUS, Xavier DE JAVEL, Calvin AZZOPARDI, Claire LAYAN, Johanna TURPEAU, Florian LAUNAY, Benjamin DUPAS, Ivan GRATTE, Carola Tiana CASTELNEAU.

EXCUSES AYANT DONNE UNE PROCURATION : 4

Philippe BORRO à Sandrine JOVENE, Jean-Michel DANIEL à Marie Emmanuelle DA ROCHA, Emmanuel MARCILHACY à Mathilde FERCHAUD, Anne COURTOIS à Ivan GRATTE.

SECRETAIRE DE SEANCE : Ombeline SEMPASTOUS

RAPPORTEUR : Rémi SIMON

Par délibération du 28 septembre 2021, la Ville du Bouscat s'est portée candidate à l'expérimentation du Compte Financier Unique (CFU) à compter du 1^{er} janvier 2023. Cette expérimentation s'inscrit dans un processus de modernisation des comptabilités publiques locales incluant le passage à la M57 des entités du secteur public local ainsi que l'expérimentation de la certification des comptes des collectivités locales.

Le CFU se substitue au compte administratif et au compte de gestion et devient à partir de 2026, la nouvelle présentation obligatoire des comptes locaux pour l'ensemble des budgets sous instruction M57 et M4.

Le CFU est un document unique commun à l'ordonnateur et au comptable composé de données d'exécution budgétaire et d'informations financières et patrimoniales destinées à apporter une vision complète de la situation financière du budget.

On y trouve par ailleurs :

- Des ratios synthétiques,
- Une nouvelle présentation des résultats,
- Le bilan et le compte de résultats synthétiques.

La procédure de confection est entièrement dématérialisée. Des contrôles automatisés de cohérence s'opèrent entre les données de l'ordonnateur et du comptable de la DGFIP. Ce travail collaboratif entre les services pourra servir de levier à la fiabilisation de la qualité des comptes.

Le calendrier de vote reste inchangé et l'assemblée délibérante doit adopter le CFU avant le 30 juin de l'année suivant l'exercice auquel il se rapporte.

Pour 2025 le compte financier unique dressé conjointement par l'ordonnateur et le comptable présente les résultats suivants :

Détermination du résultat cumulé à la fin de l'exercice N					
			Investissement	Fonctionnement	Total cumulé
Recettes	Prévision budgétaire totale	A	26 942 965,56	38 467 531,00	65 410 496,56
	Recettes réalisées (1)	B	13 524 110,52	39 273 512,46	52 797 622,98
	Restes à réaliser	C	5 197 836,38	0,00	5 197 836,38
Dépenses	Autorisation budgétaire totale	D	21 888 080,63	42 051 217,36	63 939 297,99
	Dépenses réalisées (1)	E	16 979 851,26	34 416 154,05	51 396 005,31
	Restes à réaliser	F	2 992 151,56	0,00	2 992 151,56
Différences entre les titres et les mandats	Solde des réalisations de l'exercice (+/-)	G = B - E	-3 455 740,74	4 857 358,41	1 401 617,67
Résultats antérieurs reportés	Résultats antérieurs reportés (+/-)	H	-5 054 884,93	3 583 686,36	-1 471 198,57
Solde (investissement) ou résultat de clôture (fonctionnement)	Excédent /déficit	G + H	-8 510 625,67	8 441 044,77	-69 580,90
Différence entre les restes à réaliser	Restes à réaliser (+/-)	I = C - F	2 205 684,82	0,00	2 205 684,82
Résultat cumulé	Excédent /déficit	G + H + I	-6 304 940,85	8 441 044,77	2 136 103,92

VU le Code Général des Collectivités Territoriales et notamment l'article L2121-14,
VU l'instruction comptable M57 au 1^{er} janvier 2023,
VU l'arrêté interministériel du 24 juillet 2000 (NOR : INTB0000431A),

VU le débat d'orientations budgétaires 2025 en date du 18 février 2025,
VU le vote du budget 2025 en date du 08 avril 2025,
VU les décisions modificatives du 23 septembre et du 16 décembre 2025,

Considérant la nécessité d'arrêter les comptes du budget communal pour l'exercice 2025,

Après avoir désigné Rémi SIMON comme Président de séance, et constaté le retrait de Monsieur le Maire au moment du vote, conformément à l'article L-2121-14 du CGCT,

DECIDE

Article 1 : d'approuver les résultats définitifs tels que présentés ci-dessus pour le Budget Principal de la Ville,

Article 2 : d'approuver l'ensemble des documents constitutifs des Comptes Financiers Uniques relatifs au Budget Principal de la Ville.

ADOPTÉ À LA MAJORITÉ

31 voix pour

3 abstentions : Madame Anne COURTOIS, Monsieur Ivan GRATTE, Madame Carola Tiana CASTELNEAU

N'a pas pris part au vote : Monsieur Gwenaël LAMARQUE

Pour extrait certifié conforme
Fait au Bouscat, le 28 avril 2026

Ombeline SEMPASTOUS
Secrétaire de séance

Gwenaël LAMARQUE
Maire du Bouscat



Ville du BOUSCAT

Présentation résultats Compte Financier Unique (C.F.U) 2025

Affectation des résultats 2025

28 avril 2026



Ville du BOUSCAT

Présentation résultats CFU 25

Chiffres clés 2025

DEPENSES DE FONCTIONNEMENT :

34,42 M€

DEPENSES D'INVESTISSEMENT ;

16,98 M€

- Excédent cumulé de Fonctionnement : **8,44 M€**
- Fiscalité locale (directe et indirecte): **28,30 M€** (73,43% des recettes réelles de fonctionnement)
- Masse salariale (chap.012) : **17,89 M€** (54,95 % des dépenses réelles de fonctionnement)

- Déficit cumulé d'investissement : **-8,51 M€**
- En cours de la dette au 31/12/2025 : **15,88 M€** (638 €/hab)

Fonctionnement : Les recettes réelles (en K€)

Le montant des recettes réelles de fonctionnement en 2025 s'affiche pour un montant de 38 547 K€

	CA 2021	CA 2022	CFU 2023	CFU 2024	CFU 2025	variation chiffrée CFU25- CFU24	% variation CFU25- CFU24
Produits divers (70)	1 563	1 742	2 026	2 281	3 225	944	41,39%
Impôts et taxes (73)- Fiscalité locale (731)	23 651	26 068	27 432	28 147	29 302	1 155	4,10%
Dotations (74)	4 638	4 289	4 537	4 703	4 863	160	3,40%
Autres produits de gestion courante (75)	1 619	798	783	1 071	776	-295	-27,54%
Atténuation produits (013)	53	117	118	87	326	239	274,71%
Total des recettes de gestion	31 524	33 013	34 895	36 289	38 492	2 203	6,07%
Autres recettes (76,77 et 78)	111	1 199	49	13	55	42	323,08%
Total des recettes réelles	31 635	34 212	34 944	36 302	38 547	2 245	6,18%

Fonctionnement : Les recettes réelles

En 2025 les recettes réelles de fonctionnement sont en hausse de **+6,18 %**.

Les produits des services (chapitre 70) ont atteint un montant record en 2025 de 3 225 K€ en raison de l'encaissement exceptionnel du remboursement de Bordeaux Métropole pour un trop perçu sur les RNS de 717 K€. En neutralisant cette recette, le montant perçu est de 2 508 K€ en hausse de +227K€ (+10%).

Les impôts et taxes: (chapitre 73) ont connu une nouvelle hausse de +4,10 %, soit +1 155 K€.

Cette augmentation s'explique par la revalorisation des bases forfaitaires de +1,7% et une évolution physique des bases de foncier bâti +1,8% (+723K€)

Contrairement aux 2 dernières années, les **droits de mutation ont fortement progressé en 2025** de +665K€ (+39,85%).

La taxe sur les consommations d'électricité a quant à elle évolué de -16,46K€ (-3,31%)

Les dotations et participations (chapitre 74) sont en hausse de +160K€ (+3,40%). Cela s'explique en majorité par la hausse des participations autres organismes dont la CAF de +106 K€.

Les autres produits de gestion courante (Chapitre 75) se réduisent de 295 K€ en raison du transfert de la prise en charge des tickets restaurant au chapitre **atténuations de produits (013)** qui augmentent de 239 K€

Les produits exceptionnels (chapitre 77) s'élèvent à 55 K€ et sont en grande constitués d'annulations de mandats sur exercice antérieur liés à l'obtention de dégrèvements de taxe foncière auprès des services fiscaux.

Fonctionnement : Les dépenses réelles (En K€)

Le montant des dépenses réelles de fonctionnement en 2025 s'affiche pour un montant de 32 555 K€

	CA 2021	CA 2022	CFU 2023	CFU 2024	CFU 2025	variation chiffrée CFU25- CFU24	% variation CFU24- CFU23
011 Charges à caractère général	3 807	4 370	5 244	4 854	5 157	303	6,24%
012 Charges de personnel	15 067	15 986	16 605	17 309	17 889	580	3,35%
Atténuations de produits (014)	5 979	5 973	6 001	6 235	6 383	148	2,37%
65 Autres charges (Subventions)	2 324	3 308	2 380	2 421	2 869	448	18,50%
Total des dépenses de gestion	27 207	29 637	30 230	30 819	32 298	1 479	4,80%
66-67-68 Autres charges	1 258	163	179	250	257	7	2,80%
Total des dépenses réelles	28 465	29 800	30 409	31 068	32 555	1 487	4,79%

Fonctionnement : Les dépenses réelles

En 2025 les dépenses réelles de fonctionnement sont en hausse de +4,78 %.

Les charges à caractère général (chapitre 011) ont subi une forte hausse (+6,24%) soit +303K€

Cette hausse provient en 1^{er} lieu d'un ajustement comptable, sollicité par Monsieur le Trésorier Municipal réaffectant la dépense d'assurance statutaire, initialement sur le chapitre 012 sur le chapitre 011. Cette dépense s'est élevée à 145 K€

Elle marque également une hausse de la tarification d'ELIOR sur la restauration scolaire pour +136K€.

Enfin l'ouverture de la nouvelle piscine à partir du mois d'Août 2025 a généré des frais supplémentaires d'exploitation

Les autres charges de gestion courante (chapitre 65) affichent un montant de 2 869 K€ en augmentation de +448K€, en raison notamment de l'augmentation de la subvention du CCAS de +190K€, de la passation d'écritures de régularisation de la TVA pour les années 2022-2024 de 150 K€ et de la nouvelle contribution au SDEEG de 83 K€.

Le montant de subventions aux associations reste stabilisé (964K€)

Les atténuations de produits (chapitre 014) augmentent de 148 K€ en 2025 sous l'effet conjugué du paiement du DILICO 1 d'un montant de 208K€ et d'une légère baisse de l'Attribution de Compensation de fonctionnement (ACF) de -53K€.

Les charges financières (chapitre 66) se chiffrent à 254 K€ en augmentation de +32 K€ du fait de la souscription d'un nouvel emprunt.

Les charges exceptionnelles (chapitre 67) sont en baisse de 22 K€, en raison de leur nature imprévisible.

Fonctionnement : Les dépenses réelles

Une hausse des dépenses de personnel est constatée en 2025 avec une progression de +3,35% soit (+580K€) qui s'explique par :

Le Glissement Vieillesse Technicité (GVT) (+118K€) :

L'impact du Glissement Vieillesse Technicité 2025 : +55K€

L'effet année pleine du Glissement Vieillesse Technicité 2024 sur 2025 : +63K€

Les obligations réglementaires (+328K€) :

La hausse du taux de cotisation de CNRACL (31,65% à 34,65%) : +217K€

L'effet année pleine (+10 mois) lié à la revalorisation salariale pour soutenir l'attractivité des métiers de la petite enfance effective depuis le 01/11/2024 : +63K€

L'impact exceptionnel des retours à plein traitement avec effet rétroactif à la suite des comités médicaux : +48K€

Les effets conjoncturels (+279K€) :

La création de 5 postes permanents (1 directeur d'équipement sportif, 1 MNS, 1 ATSEM, 2 agents de la police municipale) : +88K€

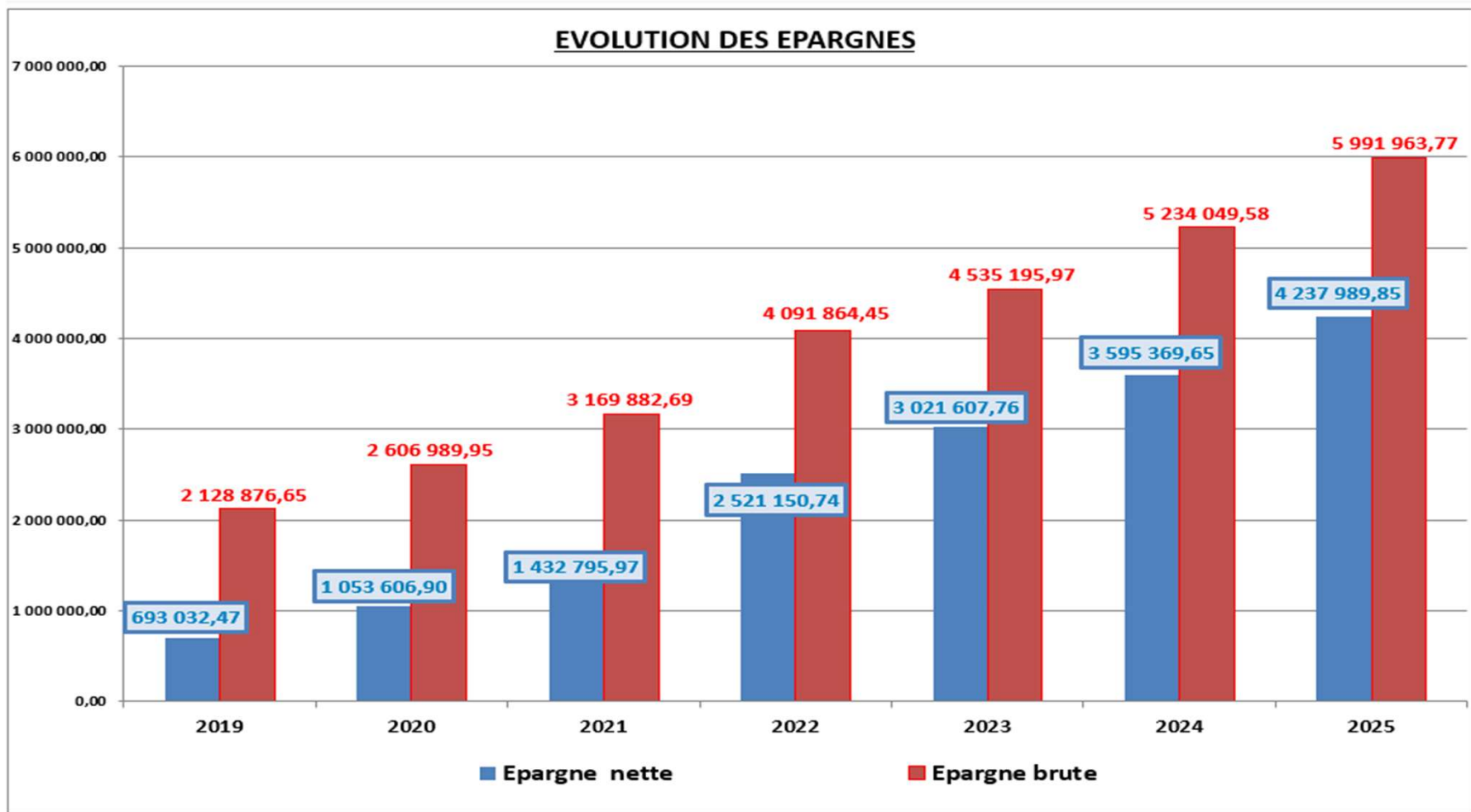
Divers effets tels que les évolutions de carrière, le pourvoi des postes vacants 2024 : +97K€

L'effet année pleine (+4 mois) lié à la revalorisation de l'IFSE fonction des agents à hauteur de 40€ brut mensuel depuis le 01/05/2024 : +55K€

L'effet année pleine (+9 mois) lié à la revalorisation des tickets restaurants de 6€ à 7€ depuis le 01/10/2024 et d'une augmentation du nombre de bénéficiaires : +39K€

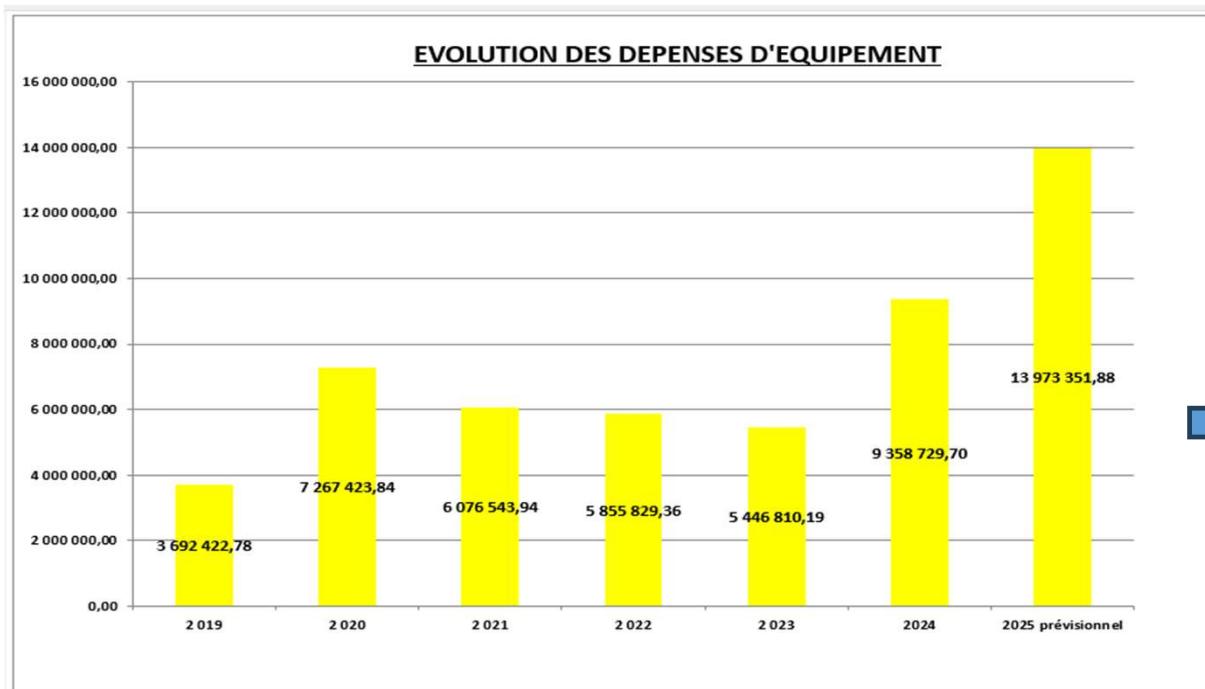
Transfert comptable (-145K€) :

Transfert de l'assurance statutaire vers le chapitre 011 à compter de l'exercice 2025 : -145K€



l'autofinancement reste indispensable pour assurer les projets d'investissement

Investissement : Les dépenses d'investissement d'équipements



Le montant des dépenses d'équipement s'est concentré sur les projets gérés en AP pour **8 027 K€**

Description	AP/EPCP montant voté	AP/EPCP % réalisé	Réalisé sur ex < N	CP N montant réalisé
LB1 DIR Sports	10 510 000,00	92,00	4 753 158,51	4 904 027,54
Restructuration Piscine Municipale	10 000 000,00	92,00	4 753 158,51	4 421 256,56
TTC Restructuration Salle Jean Martial	390 000,00	95,00	-	371 875,92
AP - TTC Terrains synthétiques des Ecus	120 000,00	92,00	-	110 895,06
LB1 DIR DST	15 571 000,00	1,00	-	136 891,21
AP - Schema directeur immobilier energetique	15 571 000,00	1,00	-	136 891,21
B1 DIR Enfance et Parentalité	6 567 065,90	88,00	5 755 302,57	396,35
Construction ECO STRUCTURE	6 567 065,90	88,00	5 755 302,57	396,35
LB1 DIR Affaires Culturelles	4 887 000,00	80,00	728 609,62	2 963 543,11
Restructuration chateau Castel d'Andorte	4 887 000,00	80,00	728 609,62	2 963 543,11
LB1 DIR Location de salles HT	2 857 972,10	99,00	2 816 452,99	22 422,72
HT Restructuration Salle Jean Martial	2 260 570,12	99,00	2 219 051,01	22 422,72
AP- Terrain synthétique des Ecus	597 401,98	100,00	597 401,98	-
	40 393 038,00	55,00	14 053 523,69	8 027 280,93

-Les subventions d'équipement versées:

1 385 K€ dont notamment:

- Attribution compensation d'investissement:
725 K€
- Travaux éclairage public SDEEG : 452 K€
- Autres subventions équipement diverses:
195K€
- RNS: 13 K€

-Les dépenses d'équipement: 12 588 K€ dont notamment sur AP: 8 027 K€ (voir ci-dessus)

Et les Investissements hors AP : 4 561 K€

-Ces dépenses s'expliquent principalement par: le remboursement à BM de 887 K€ pour l'ilot Renault, la rénovation de la Filolie 443 K€, le clocher de l'église 365 K€, la végétalisation des cours d'école (mat Centre et mat Chenille Verte) 375 K€, la crèche Chenille Verte 101 K€, l'éclairage public 453 K€, la mise en conformité des bâtiments communaux 304 K€, la mise en conformité des bâtiments scolaires 419 K€, la sécurité et façade Compostelle 233 K€ et l'aménagement voirie Bouscat 2030 148 K€.

Investissement : Les recettes d'investissement

Le financement des dépenses d'équipement 2025 s'est réalisé par :

➤ **1- Des ressources propres (1 329 K€)**

FCTVA: 1 019 K€

Taxe Aménagement: 310 K€

➤ **2- Le recours à l'emprunt (1 700 K€)**

Emprunt AFL : 1 500 K€ souscrit en déc 2024 et mobilisé en 2025

Ligne de trésorerie AFL de 1 500 K€, utilisée à hauteur de 200 K€ en fin 2025

Nouvel emprunt souscrit en septembre 2025 de 3 000 K€ auprès de la Caisse d'Epargne non consommé en 2025 (report 2026)

➤ **3-L'octroi de subventions (1 961 K€)**

Etat: 986 K€ - Réhabilitation Castel d' Andorte (dont 258K€ provenant de la DRAC)

228 K€ - Fonds verts- rénovation éclairage public

Bordeaux Métropole: 70 K€-Végétalisation cours école J JAURES

175 K€- Restructuration J MARTIAL

17K€ - exhumations cimetièrre

15K€- voile ombrage ALSH les Ecus- jardins partagés Godard

CAF : 78 K€ - Réfection toiture chenille Verte

Agence Nationale du SPORT: 336K€ (dont 314K€ rénovation piscine; 23K€ rénovation J Martial)

Agence Adour Garonne: 56K€ -Fonds vert: végétalisation cours école

➤ **4- L'excédent de fonctionnement capitalisé (1068) 4 848 K€** qui correspond à un **autofinancement de 35,85% des recettes de la section d'investissement**

La dette

Au 31 décembre 2025,

23 contrats de prêts, dont 21 à taux fixes (81,28 % de l'encours)

❖ **Aucun produit structuré de type « toxique »** (catégorie 1-A norme Gissler)

❖ **Un taux moyen de l'exercice 2025 de 1,55 %**

❖ **Un encours de la dette de 15,88 M€ soit 638€/hab** (strate nationale 2024 : 986€/hab)

❖ **Durée de vie moyenne : 04 ans et 11 mois.**

❖ **Un prêteur majoritaire Agence France Locale 59,5% (9 450 K€)**

❖ **La capacité de désendettement de la ville est de 2,6 années**

La dette est restée maîtrisée



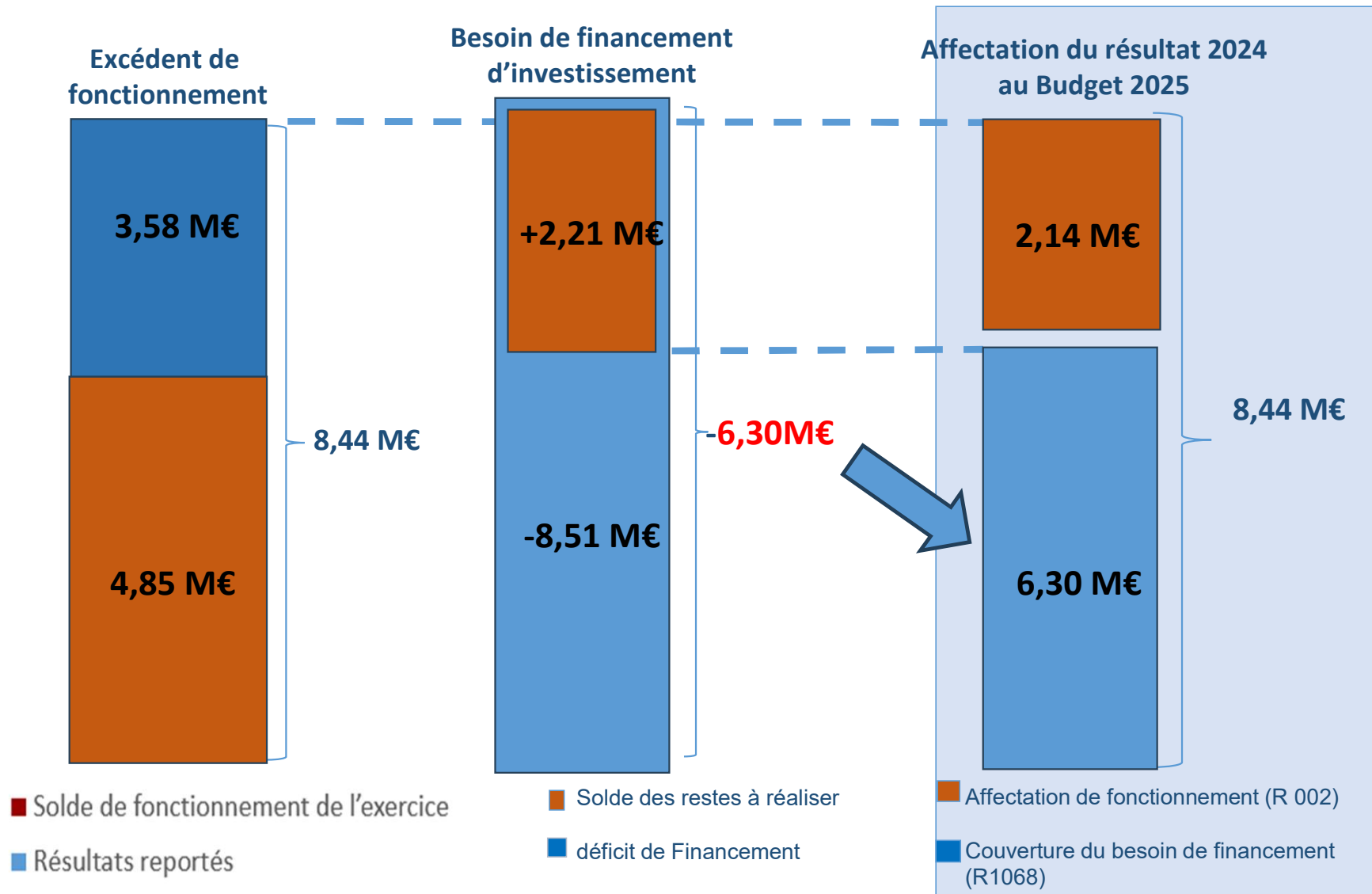
Ville du BOUSCAT

Affectation des résultats 2025

Les chiffres du CFU 2025 (affectation provisoire)

Libellés	Fonctionnement		Investissement		Ensemble	
	Dépenses ou déficits	Recettes ou excédents	Dépenses ou déficits	Recettes ou excédents	Dépenses ou déficits	Recettes ou excédents
Résultats reportés		3 583 686,36	5 054 884,93	0	5 054 884,93	3 583 686,36
Opérations de l'exercice	34 416 154,05	39 273 512,46	16 979 851,26	13 524 110,52	51 396 005,31	52 797 622,98
Résultat de l'exercice	4 857 358,41		- 3 455 740,74		1 401 617,67	
Totaux	34 416 154,05	42 857 198,82	22 034 736,19	13 524 110,52	56 450 890,24	56 381 309,34
Résultats de clôture	8 441 044,77		- 8 510 625,67		-69 580,90	
Restes à réaliser			2 992 151,56	5 197 836,38	2 992 151,56	5 197 836,38
Solde des restes à réaliser			2 205 684,82		2 205 684,42	
Totaux cumulés	34 416 154,05	42 857 198,82	25 026 887,75	18 721 946,90	59 443 041,8	61 579 145,72
Résultats 2025	8 441 044,77		- 6 304 940,85		2 136 103,92	

RESULTAT 2025



Evaluation environnementale du budget

Rapport

Compte Financier Unique 2025

Ville du Bouscat



Sommaire

Sommaire	2
Introduction	3
I. Éléments de contexte et méthodologiques	4
A. Périmètre d'évaluation	4
B. Principes de l'évaluation environnementale	5
C. Méthodologie utilisée	6
II. Impact du budget sur l'atténuation du changement climatique (axe 1)	9
A. Présentation générale	9
B. Dépenses d'investissement	10
C. Dépenses de fonctionnement	15
III. Impact du budget sur la protection et la restauration de la biodiversité (axe 6)	20
A. Présentation générale	20
B. Dépenses d'investissement	21
C. Dépenses de fonctionnement	24
IV. Impact du budget pour la transition écologique (présentation agrégée)	27
A. Présentation générale	27
B. Dépenses d'investissement	28
C. Dépenses de fonctionnement	29
V. Évaluation par projet	31
A. Piscine municipale	31
B. Castel d'Andorte	32
C. Salle Jean Martial.....	34
VI. Pistes d'amélioration	36

Introduction

Selon le sixième rapport du Groupe d'experts intergouvernemental sur l'évolution du climat (GIEC) publié le 20 mars 2023, la température mondiale sur la période 2011-2020 était 1,1°C plus élevée que celle sur la période 1850-1900, et cette tendance s'accélère. Cette hausse entraîne une intensification sans précédent des événements climatiques extrêmes : canicules, sécheresses prolongées, inondations, incendies, ou encore montée du niveau des mers. En parallèle, la biodiversité s'érode et de nombreuses espèces animales et végétales disparaissent. Ces phénomènes bouleversent les équilibres écologiques, économiques et sociaux à l'échelle planétaire, tout en aggravant les inégalités existantes, notamment pour les territoires et les populations les plus vulnérables.

Les collectivités ont un rôle clé à jouer pour l'atteinte des objectifs environnementaux nationaux en insufflant au sein de leurs territoires une dynamique de transition écologique. A titre d'exemple, selon le Ministère de la Transition Écologique et Solidaire (2020), environ 80 % des orientations de la Stratégie Nationale Bas Carbone (SNBC) nécessitent l'engagement des collectivités locales du fait des compétences qui leur sont attribuées. Le mur d'investissements à consacrer en faveur de la transition écologique dans les collectivités locales conduit à un changement structurel de l'équilibre financier issu de la décentralisation, qui nécessitera plus que des ajustements ponctuels. En effet, dans une étude publiée en 2023, l'I4CE (Institut de l'Économie pour le Climat) estime que l'effort d'investissement annuel des collectivités pour réduire leurs émissions de gaz à effet de serre (GES) et atteindre les objectifs fixés par la SNBC doit doubler par rapport au niveau de 2020. A cela s'ajoutent les investissements supplémentaires à mener pour la préservation de la biodiversité, l'adaptation des territoires au dérèglement climatique ou encore la préservation de la ressource en eau.

L'évaluation environnementale du budget a pour objectif de répondre à la nécessité de mettre en cohérence les objectifs environnementaux des collectivités avec leurs moyens financiers. Il s'agit concrètement d'analyser les dépenses d'une collectivité en fonction de leur impact positif ou négatif pour la transition écologique. La finalité de cette démarche est de mieux intégrer les enjeux environnementaux dans le pilotage des politiques publiques et, à terme, de réorienter la dépense publique en faveur de la transition écologique.

I. Éléments de contexte et méthodologiques

A. Périmètre d'évaluation

La loi de finances pour 2024 introduit dans son article 191 l'obligation pour les collectivités territoriales, leurs groupements et les établissements publics locaux de plus de 3 500 habitants d'évaluer l'impact de leurs budgets pour la transition écologique. Cette obligation porte uniquement sur les dépenses d'investissement du Compte Financier Unique. Concrètement, il s'agit d'évaluer si les dépenses de la collectivité contribuent positivement ou négativement à l'atteinte des six objectifs de transition écologique tels que définis par le règlement Taxonomie de l'Union européenne.

Les six objectifs de transition écologique, déterminés par un groupe d'experts indépendants, sont les suivants :

1. **Atténuation du changement climatique**, i.e. la lutte contre le changement climatique par la réduction des émissions de GES et l'augmentation du stockage de carbone.
2. **Adaptation au changement climatique**, i.e. la prévention des incidences négatives du climat actuel ou futur sur la population, la nature, les activités ou les biens.
3. **Utilisation durable et la protection des ressources aquatiques et maritimes**, i.e la sauvegarde des ressources en eau par la réduction de leur utilisation et la préservation de leur qualité.
4. **Transition vers une économie circulaire**, i.e la réduction de l'utilisation des ressources, l'amélioration de la gestion des déchets et la prévention des risques technologiques.
5. **Prévention et la réduction de la pollution**, i.e la prévention, le contrôle et la résorption de la pollution de l'eau, de l'air et des sols, causés par l'utilisation de substances chimiques ayant un impact potentiel sur la santé ou l'environnement.
6. **Protection et la restauration de la biodiversité et des écosystèmes**, i.e la réduction des facteurs de pression sur la biodiversité et la valorisation des services écosystémiques.

Le décret d'application du 16 juillet 2024 donne le calendrier suivant pour le déploiement de cette nouvelle obligation légale :

- **CFU 2024** (voté en 2025) : évaluation d'une partie des dépenses d'investissement sous le prisme de l'axe 1 (Atténuation) ;

-
- **CFU 2025** (voté en 2026) : évaluation de l'ensemble des dépenses d'investissement sous le prisme des axes 1 (Atténuation) et 6 (Biodiversité) ;
 - **CFU 2027** (voté en 2028) : évaluation de l'ensemble des dépenses d'investissement sous le prisme de l'ensemble des axes de transition écologique.

Dès 2025, la Ville du Bouscat s'est engagée dans une démarche d'évaluation environnementale de l'ensemble des dépenses de son Budget Primitif et de son CFU. En incluant les dépenses de fonctionnement et en traitant les deux documents budgétaires, **la Ville dépasse largement le cadre réglementaire en vigueur.**

Cette démarche volontariste témoigne de l'engagement pris par la Ville du Bouscat pour objectiver la prise en compte des enjeux de transition écologique dans la programmation de ses projets d'investissement et dans l'impact du fonctionnement des services publics communaux. En effet, l'analyse du Compte Administratif permet de constater la réalisation effective des dépenses et ancre dans la réalité l'exécution des politiques publiques. L'analyse du Budget Primitif permet quant à elle d'avoir une vision plus générale et stratégique en se dotant d'un cadre d'analyse intégrant le critère de l'impact environnemental dans les arbitrages financiers.

En 2026, conformément à l'obligation réglementaire, la cotation des dépenses est étendue, en plus de l'axe Atténuation déjà évalué en 2025, à l'axe Biodiversité.

B. Principes de l'évaluation environnementale

L'exercice d'évaluation environnementale du budget consiste en une "coloration" des dépenses en fonction de leur impact pour la transition écologique. Les dépenses "vertes" sont celles qui contribuent favorablement à l'atteinte de l'objectif de transition écologique considéré. A contrario, les dépenses "brunes" sont celles qui préservent le statu quo, voire aggravent la pression générée par les activités humaines sur les facteurs environnementaux.

En ce sens, l'évaluation environnementale du budget est une analyse financière qualitative. Elle n'a pas vocation à se substituer à des analyses physiques quantitatives (ex : les bilans des émissions de gaz à effet de serre pour l'atténuation) ou à d'autres démarches de prise en compte des enjeux de transition écologique par la collectivité (ex : rapport de développement durable). Ainsi, elle ne peut, à elle seule, résumer l'action de la collectivité sur

les sujets environnementaux et doit avant tout être perçue comme un outil de redirection des finances publiques.

Dans un souci d'exhaustivité, il est nécessaire d'évaluer l'ensemble des dépenses au regard de chaque axe car les enjeux considérés sont différents. Ainsi, une dépense pourra éventuellement être favorable sur un axe et neutre ou défavorable sur un autre.

Afin de la rendre opérante, fiable et répliquable, l'évaluation environnementale repose sur cinq principes directeurs¹ :

1. **Parcimonie** : la mise en œuvre de la méthode ne doit pas conduire à alourdir exagérément la procédure budgétaire (ex : les dépenses se rapportant à un même projet sont évaluées conjointement).
2. **Transparence** : une information claire et appropriée doit être disponible sur la méthode employée et sur les raisonnements ayant conduit aux différentes classifications.
3. **Bonne foi** : le classement des dépenses doit être réalisé en toute sincérité en l'état de ses connaissances, tout en admettant une part minimale, à limiter mais irréductible, de logique ou d'intuition.
4. **Prudence** : en l'absence d'informations fiables et suffisantes, les dépenses sont considérées comme *À approfondir*.
5. **Charge de la preuve** : l'évaluation des dépenses portant sur des actions qui ne sont pas décrites dans les guides méthodologiques existants doit être justifiée par des éléments probants.

L'évaluation environnementale du budget permet ainsi à la collectivité d'identifier les dépenses favorables et défavorables pour la transition écologique et d'envisager des leviers de redirection de ses dépenses en faveur des objectifs environnementaux. Elle donne également à voir la part du budget de la collectivité consacrée en faveur de la transition écologique.

C. Méthodologie utilisée

¹ Guide méthodologique de l'évaluation environnementale des budgets des collectivités territoriales - I4CE - Septembre 2022

L'évaluation environnementale du budget de la Ville du Bouscat a été réalisée selon la méthodologie préconisée par la DGCL², largement inspirée des travaux d'I4CE qui ont précédé la mise en place de l'obligation légale en 2024. Elle consiste à analyser en détail chaque dépense en se basant sur des critères de classement des champs d'action de la collectivité. Cette analyse conduit à une qualification des dépenses selon six catégories :

- **Très favorable** : la dépense contribue directement à l'atteinte de l'objectif de transition écologique considéré
- **Favorable sous conditions** : la dépense contribue indirectement ou partiellement à l'atteinte de l'objectif de transition écologique considéré mais est insuffisante en l'état
- **Neutre** : la dépense ne présente pas d'impact significatif sur l'objectif de transition écologique considéré ou son impact est déjà pris en compte dans un autre axe
- **Défavorable** : la dépense cause un préjudice significatif à l'objectif de transition écologique considéré
- **À approfondir** : la collectivité manque d'informations suffisamment précises pour classer la dépense à ce stade
- **Indéfini méthodologique** : il n'existe pas encore de consensus scientifique ou juridique permettant de classer la dépense

Le document obligatoire à annexer au CFU ne prévoit que quatre catégories de classement. En conséquence, une table de correspondance³ est utilisée pour la seule production de cette annexe :

Échelle de cotation budgétisation verte	Échelle de cotation annexe environnementale
<i>Très favorable</i>	<i>Favorable</i>
<i>Favorable sous conditions</i>	
<i>Neutre</i>	<i>Neutre</i>
<i>Défavorable</i>	<i>Défavorable</i>
<i>A approfondir</i>	<i>Non coté</i>
<i>Indéfini méthodologique</i>	

La mesure de l'impact environnemental d'une dépense est le résultat d'un cheminement logique qui conduit à conclure qu'une dépense est favorable, défavorable ou

² Direction générale des collectivités locales

³ Guide méthodologique de cotation pour l'annexe environnementale des collectivités locales - CGDD, DGCL, DGFIP - Juillet 2025

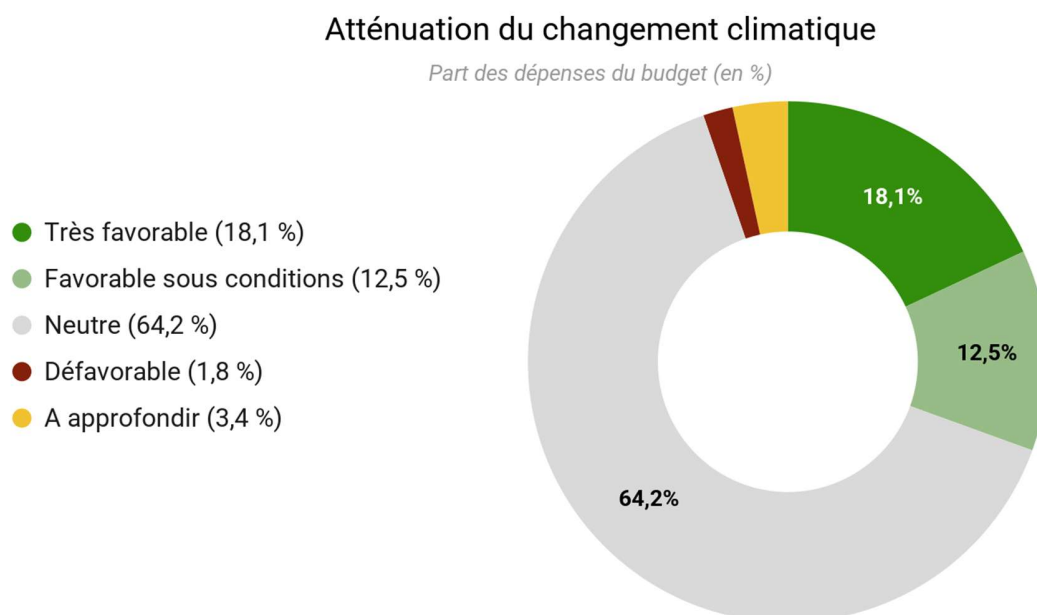
neutre au regard d'un axe de la taxonomie européenne. La DGCL a mis à disposition des collectivités une documentation détaillée pour la cotation selon les différents axes, en co-construction avec I4CE. Ces ressources contiennent l'essentiel de la méthodologie utilisée pour la cotation environnementale des dépenses de la collectivité.

Les dépenses qualifiées sont constituées uniquement des dépenses réelles. La nomenclature qui sert de base à l'évaluation des dépenses est l'instruction budgétaire et comptable M57. Parmi les dépenses réelles, certaines dépenses ne doivent pas être intégrées au périmètre de l'évaluation environnementale et sont identifiées comme **Hors périmètre**. C'est le cas notamment de l'attribution de compensation de fonctionnement ou du remboursement en capital de la dette, dans la mesure où évaluer cette dépense reviendrait à qualifier deux fois la même opération : une fois au moment de la réalisation et une deuxième fois lors du remboursement de la dette. L'exclusion de ces dépenses du cadre d'analyse représente un montant de **8 139 401,76 €**, soit **16,86 %** du total des dépenses réelles au BP 2026.

De manière générale, la cotation est effectuée à l'échelle de l'ensemble d'un **projet**, c'est-à-dire une action dédiée ou une opération. Par projet, on entend une action réalisée par la collectivité et qui, malgré une sous-division possible, dispose d'une cohérence globale. Par exemple, lors de la construction d'un bâtiment scolaire, l'ensemble des dépenses associées (ex. : construction du bâtiment, achat de mobilier, etc.) seront cotées de façon similaire sur l'axe considéré. À titre d'exception, lorsque cela est pertinent, certaines lignes budgétaires du projet peuvent être détachées de la cotation du reste du projet. Cette séparation permet de différencier les impacts sur l'environnement de plusieurs actions comprises dans le même projet.

II. Impact du budget sur l'atténuation du changement climatique (axe 1)

A. Présentation générale

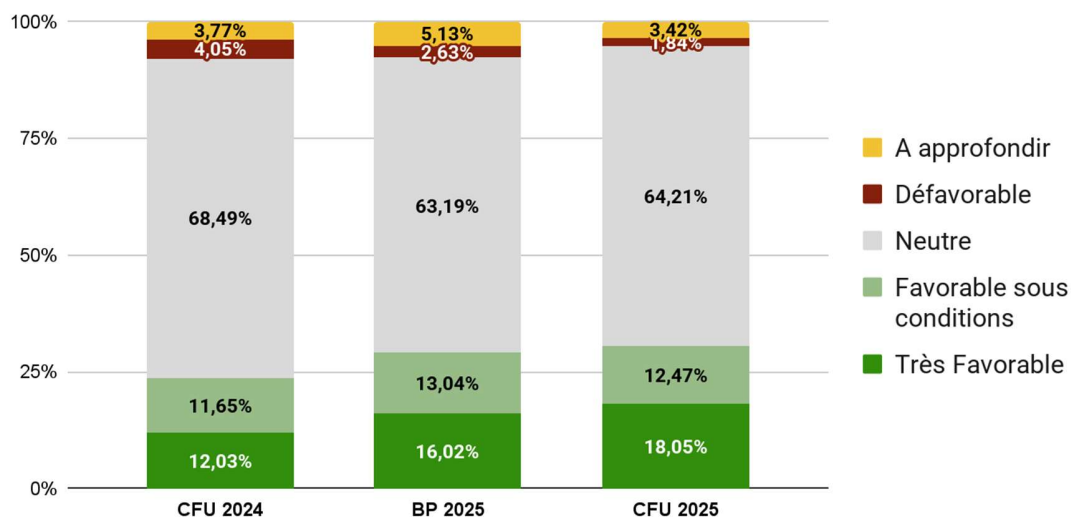


30,6 % des dépenses du compte financier unique de l'exercice 2025 sont **favorables** du point de vue de la lutte contre le changement climatique. Ces dépenses correspondent majoritairement aux investissements de la Ville dans la rénovation énergétique de son patrimoine immobilier. Les dépenses **défavorables** représentent **1,8 %** des dépenses du CFU 2025 et sont essentiellement des dépenses liées à l'utilisation d'énergies fossiles (contrats de gaz, outillage et véhicules thermiques notamment) ou à l'achat de matériel informatique. **64,2 %** des dépenses ne présentent **pas d'impact significatif** sur l'atténuation du changement climatique. Enfin, **3,4 %** des dépenses sont classées en **À approfondir** : il s'agit de l'attribution de compensation d'investissement versée à Bordeaux Métropole, des dépenses pour lesquelles l'absence de données extra comptables ne permet pas une qualification précise et de régularisations de TVA sur des projets déjà achevés.

La part des dépenses favorables au CFU 2025 est plus importante qu'au CFU 2024 en raison des volumes financiers plus importants sur les projets plus vertueux sur l'axe Atténuation (Castel d'Andorte, Piscine municipale, etc.). La part de dépenses défavorables est moins importante notamment du fait de la baisse en volume des dépenses de gaz.

Atténuation du changement climatique

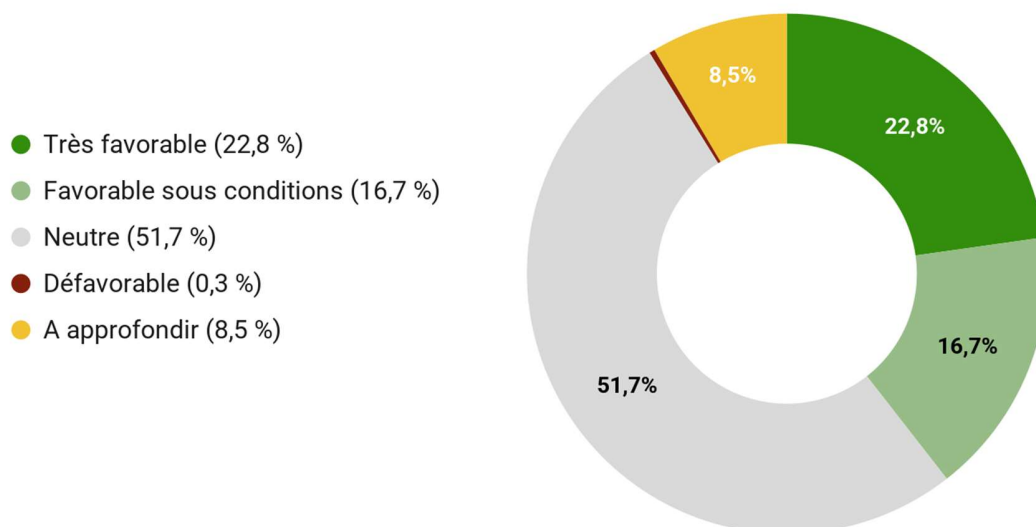
Comparatif de la qualification des dépenses CFU 2024 - BP 2025 - CFU 2025 (en %)



B. Dépenses d'investissement

Atténuation du changement climatique

Part des dépenses du budget (en %)



39,5 % des dépenses d'investissement au CFU 2025 sont **favorables** au regard de l'axe Atténuation du changement climatique. Les grands projets en investissement comportent des volets de performance énergétique importants, notamment le Castel d'Andorte, tandis que la

participation à la Métropole pour l'îlot Renault vient financer des aménagements pour les voies cyclables et pédestres. Les projets avec un volet de rénovation énergétique (piscine municipale, gymnase la Filolie, salle Jean Martial) qui ne permettent pas un gain suffisant pour être classés en **Très favorable** participent à augmenter fortement la part de dépenses **Favorables sous conditions**, plus élevée qu'au CFU 2024.

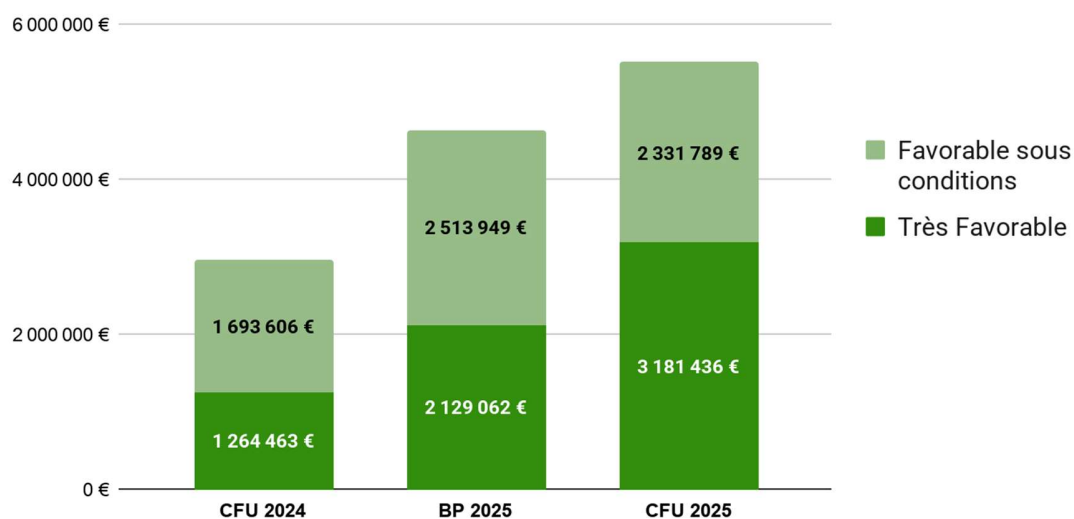
0,3 % des dépenses d'investissement sont **défavorables** sur l'axe Atténuation, principalement du fait de l'acquisition de matériel informatique et de l'installation de climatisations.

51,7 % des dépenses d'investissement sont **sans impact significatif** sur les émissions de GES. L'attribution de compensation d'investissement, les subventions et la commande publique sont classées **À approfondir**, mais pourront être qualifiées autrement dans les exercices à venir grâce à la remontée d'informations extracomptables.

Les régularisations de TVA sont classées au prorata de la qualification des projets auxquels ils se rapportent et en **À approfondir** lorsque les projets ont été finis avant 2025.

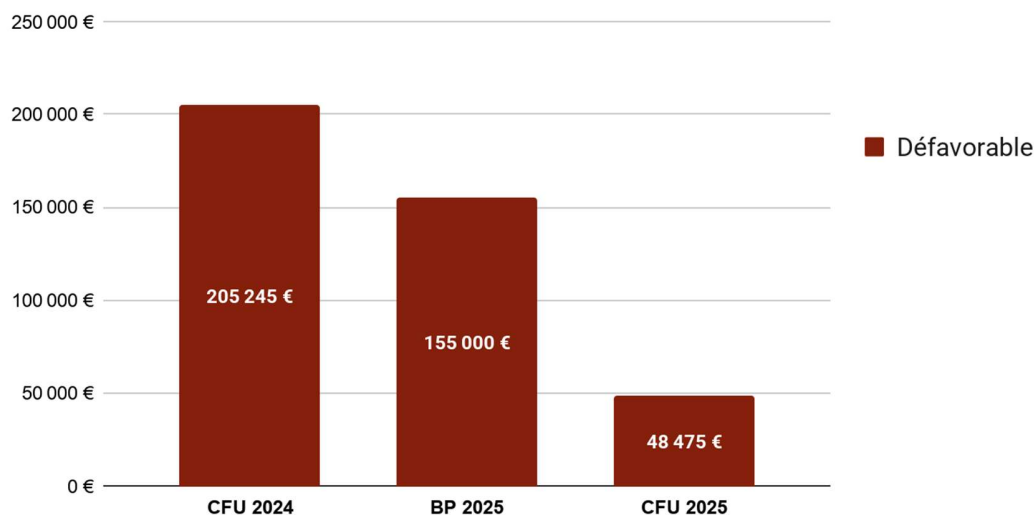
Atténuation du changement climatique - Investissement

Comparatif des dépenses d'investissement favorables CFU 2024 - BP 2025 - CFU 2025 (en €)



Atténuation du changement climatique - Investissement

Comparatif des dépenses d'investissement défavorables CFU 2024 - BP 2025 - CFU 2025 (en €)



Le volume des dépenses d'investissement **favorables** sur l'axe Atténuation au CFU 2025 est largement supérieur au volume des dépenses qui figuraient au CFU 2024, du fait de l'augmentation des dépenses réalisées sur les projets de rénovation énergétique (Castel d'Andorte, Piscine). La majoration des lots classés en **Très favorable** sur le projet du Castel d'Andorte explique également la différence entre le BP 2025 et le CFU 2025. Après des investissements informatiques en 2024, le volume des dépenses **défavorables** diminue fortement au CFU 2025. L'écart entre le BP 2025 et le CFU 2025 est ici justifié par la non réalisation des investissements informatiques.

a. Dépenses Très favorables

Objet	Montant	Commentaire
Castel d'Andorte	2 095 957,46 €	cf. Évaluation par projet
Îlot Renault	787 813,00 €	Participation à la Métropole pour les aménagements piédestres et cyclables autour du projet immobilier
PEM Saint-Germaine	60 285,54 €	Ce type d'infrastructures (Pôle d'Échange Multimodal) favorise le report modal et la diminution de l'utilisation de la voiture individuelle

Plantation d'arbres	51 165,86 €	La plantation d'arbres (notamment projet micro-forêt et 1 million d'arbres) augmente la captation de CO2
Piscine municipale	38 323,62 €	cf. Évaluation par projet
Cheminement piéton	37 556,17 €	La dépense favorise les mobilités douces
Aires de jeux	34 752,49 €	Part de matériaux biosourcés dans la dépense
Végétalisation des cours d'écoles	28 428,42 €	Part de la dépense relevant de l'utilisation de matériaux biosourcés (ouvrages en bois)
Accompagnement jardins partagé Godard (Saluterre)	27 462,00 €	La prestation vise à favoriser une alimentation végétarienne et des pratiques de transition agroécologique
Achats de trottinettes et vélos	14 980,34 €	La dépense favorise les mobilités douces
Autoconsommation collective - Mairie	1 776,00 €	L'autoconsommation collective vise le partage d'une production d'EnR sur un espace donné
Bornes électriques	1 552,50 €	La dépense favorise les mobilités décarbonées
Batteries outillage	1 382,40 €	Outillage électrique
TOTAL	3 181 435,80 €	

b. Dépenses Favorables sous conditions

Objet	Montant	Commentaire
Piscine municipale	1 854 827,38 €	cf. Évaluation par projet

Toiture La Filolie	279 016,96 €	Les travaux de rénovation vont permettre une économie d'énergie de 27 % et de 32 % pour les émissions de CO2.
Salle Jean Martial	147 873,77 €	cf. Évaluation par projet
Radars pédagogiques	37 024,32 €	Les radars contribuent à diminuer la vitesse des voitures
Audit énergétique - cuisine centrale	7 046,57 €	La dépense permet de connaître précisément la performance énergétique d'un bâtiment en vue de réaliser des économies d'énergie.
Tiers-lieu	5 999,62 €	Le projet n'artificialise pas, optimise sa performance carbone sans être soumis à la RE 2020 et utilise des matériaux biosourcés
TOTAL	2 331 788,62 €	

c. Dépenses Défavorables

Objet	Montant	Commentaire
Matériel informatique	33 627,22 €	La production de matériel informatique est très émettrice de GES
Mise en place de climatisations	14 847,32 €	Les climatisations sont très émettrices de GES
TOTAL	48 474,54 €	

d. Dépenses À approfondir

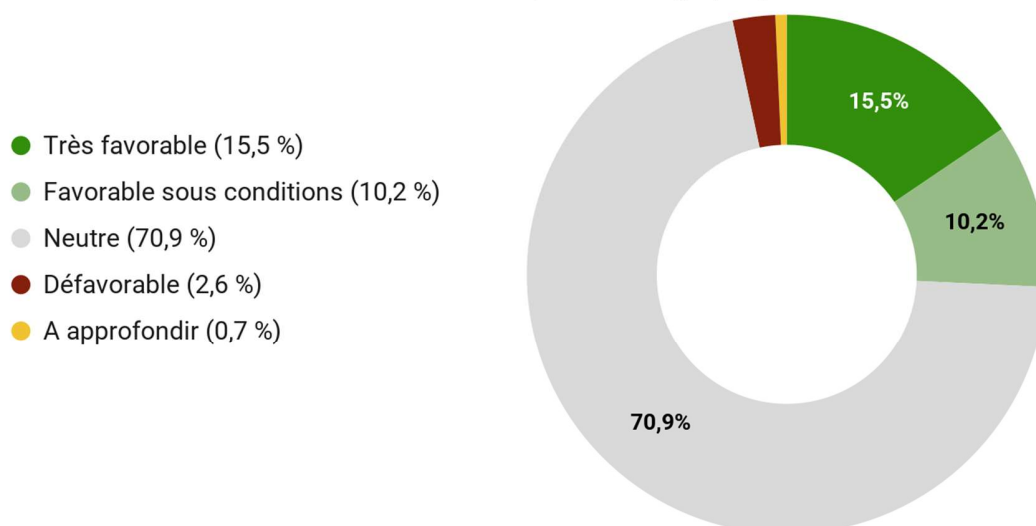
Objet	Montant	Commentaire
AC d'investissement 2026	737 954,00 €	Remontée d'informations nécessaires de la part de Bordeaux Métropole pour classer cette dépense

Régularisation TVA	206 220,58 €	Les dépenses de régularisation de TVA sont classées à approfondir lorsqu'elles portent sur un projet dont la réalisation s'est achevée avant 2025
Subventions	124 000,00 €	La destination de la subvention n'est pas connue
Commande publique	121 132,70 €	La Ville s'est dotée d'une charte d'achats durables. Toutefois, il conviendra de voir comment cette charte est appliquée dans les marchés et si les critères appliqués sont significatifs sur le plan de la réduction des émissions des GES (économies d'énergie, matériaux biosourcés et labellisés)
TOTAL	1 189 307,28 €	

C. Dépenses de fonctionnement

Atténuation du changement climatique

Part des dépenses du budget (en %)



25,7 % des dépenses de fonctionnement au CFU 2025 sont **favorables** au regard de l'axe Atténuation du changement climatique. Ces dépenses⁴ sont principalement axées sur les énergies renouvelables (électricité garantie d'origine renouvelable, bois de chauffage), le stationnement payant (diminution du trafic automobile) et l'alimentation végétale.

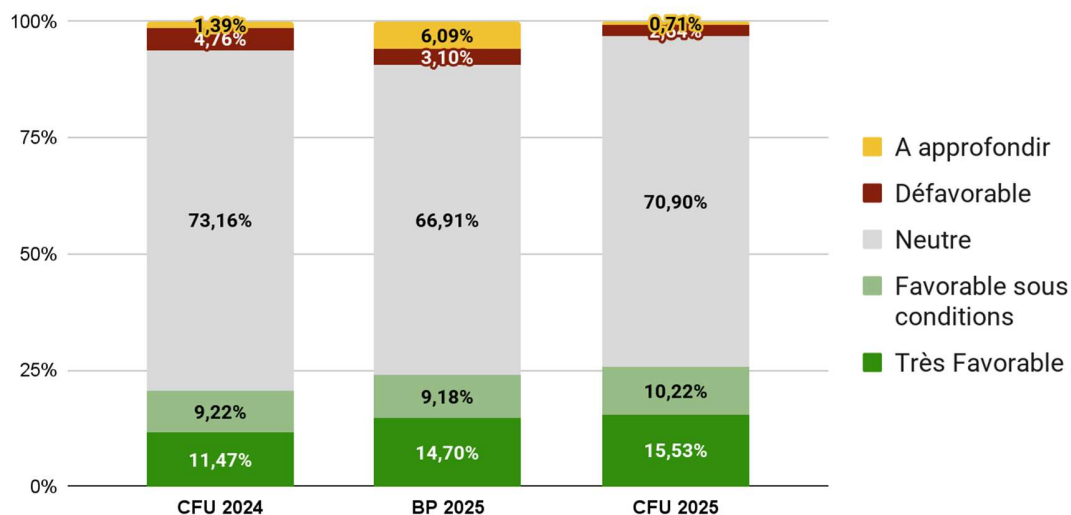
2,6 % des dépenses de fonctionnement sont **défavorables** sur l'axe Atténuation, principalement du fait des contrats de gaz fossile.

70,9 % des dépenses de fonctionnement sont sans impact significatif sur les émissions de GES. Les subventions et les dépenses pour lesquelles la donnée extra comptable ne permet pas une qualification précise sont classées en **À approfondir**.

⁴ Les dépenses de personnel sont qualifiées au prorata de l'évaluation environnementale du budget, ce qui tend à augmenter fortement la proportion de dépenses favorables et défavorables en fonctionnement.

Atténuation du changement climatique - Fonctionnement

Comparatif de la qualification des dépenses CFU 2024 - BP 2025 - CFU 2025 (en %)



La part des dépenses de fonctionnement favorables sur l'axe Atténuation au CFU 2025 est supérieure à ce qu'elle était au CFU 2024, du fait de la précision apportée sur la qualification du stationnement payant (qui n'avait pas pu être qualifié au CFU 2024), du marché avec Citram Aquitaine sur les transports scolaires (la part de transports décarbonés est désormais connue) et de l'augmentation des repas végétariens proposés et consommés dans la restauration scolaire⁵. La part des dépenses défavorables est très inférieure puisque les dépenses de gaz ont été moins importantes sur l'exercice 2025.

a. Dépenses Très favorables

Objet	Montant	Commentaire
Dépenses de personnel	3 398 937,27 €	Les dépenses de personnel sont classées au prorata de l'évaluation environnementale du budget
Électricité garantie d'origine renouvelable	339 592,10 €	Les contrats d'électricité comportent des garanties d'origine renouvelable, à l'exception de 4 groupes scolaires et de la Résidence Collection. Face à l'impossibilité de rattacher chaque mandat à un

⁵ L'augmentation de la part des dépenses favorables en fonctionnement est également corrélée à l'augmentation des dépenses favorables en investissement, du fait de la réintégration des dépenses de personnel au prorata de l'évaluation environnementale de l'ensemble du budget.

		contrat d'électricité, l'ensemble des dépenses de la sous-fonction 213 (classes scolaires) ont été écartées.
DSP Restauration	216 022,95 €	Part de repas végétariens dans la restauration (scolaire, crèches, ALSH)
Fruits et légumes	51 227,48 €	Alimentation végétarienne
Redevance spéciale	12 755,27 €	La dépense est classée au prorata de la destination des déchets (rapport d'activité 2023 de la Métropole)
Collecte biodéchets	12 114,48 €	Valorisation des déchets organiques
Passage en LED	10 820,40 €	Renouvellement LED (financé avec le Fonds Vert)
Bois de chauffage	9 000,00 €	Achat d'énergie renouvelable
Transport bus (Keolis)	6 427,67 €	Keolis BMM fait rouler sa flotte au BioGNV
Billets de train / tickets de tram	4 418,81 €	Moyen de transport décarboné
Taille des arbres	762,00 €	Entretien espaces verts avec spécificité "arbres"
Subvention Vélo Cité	700 €	L'association encourage l'usage des mobilités douces
Subvention frigo zéro gaspi	600 €	L'organisme bénéficiaire valorise la diminution des déchets et du gaspillage alimentaire
TOTAL	4 063 378,43 €	

b. Dépenses Favorables sous conditions

Objet	Montant	Commentaire
-------	---------	-------------

Dépenses de personnel	2 347 794,65 €	Les dépenses de personnel sont classées au prorata de l'évaluation environnementale du budget
Illuminations de fin d'année	110 223,89 €	Les engagements pris par l'entreprise pour limiter les consommations énergétiques ont permis de réduire fortement le bilan carbone de cette action
Stationnement payant	105 729,98 €	Le stationnement payant tend à dissuader l'utilisation de la voiture individuelle
Transport scolaire (Citram Aquitaine)	63 526,22 €	Citram Aquitaine est labellisé Objectif CO2 et la majorité de sa flotte roule au bioGNV ou à l'électrique. En l'absence de données qualifiées sur la part de véhicules décarbonés, la dépense est classée Favorable sous conditions.
Formations, ateliers et labels avec impact sur la réduction des émissions de GES	22 567,40 €	Les formations et ateliers permettent de sensibiliser ou de réduire de façon indirecte les enjeux d'atténuation du changement climatique (mobilités douces, alimentation végétale, labellisation, etc.)
Redevance spéciale	16 488,52 €	La dépense est classée au prorata de la destination des déchets (rapport d'activité 2023 de la Métropole)
Évaluation environnementale du budget	6 540,00 €	L'évaluation environnementale contribue indirectement en faveur de la transition écologique
TOTAL	2 672 870,66 €	

c. Dépenses Défavorables

Objet	Montant	Commentaire
Dépenses de personnel	347 347,45 €	Les dépenses de personnel sont classées au prorata de l'évaluation environnementale du budget
Chauffage au gaz	321 720,72 €	Énergie fossile
Achat de couches	16 294,06 €	Selon l'Ademe, un enfant utilise environ 3 800 couches jetables jusqu'à l'acquisition de la propreté pour une empreinte de 600 kg eqCO2

Matériel informatique	3 203,33 €	La production de matériel informatique est très émettrice de GES
Redevance spéciale	1 866,62 €	La dépense est classée au prorata de la destination des déchets (rapport d'activité 2023 de la Métropole)
Achat de viande bovine en régie	563,91 €	L'élevage de la viande bovine est une activité particulièrement émettrice de GES
TOTAL	690 996,09 €	

d. Dépenses À approfondir

Objet	Montant	Commentaire
Portage de repas et repas résidences autonomie	132 761,28 €	Les informations sur la composition des menus sont insuffisantes pour classer la dépense
Frais de déplacement des agents et élus	32 419,68 €	La nature des frais remboursés n'a pas pu être évaluée, la part correspondant aux frais de transports et le mode utilisé ne sont pas connus
Subventions PIG	11 774,71 €	La part de la dépense subventionnée correspondant à de la rénovation énergétique n'est pas connue à ce stade
Redevance spéciale	7 777,60 €	En l'absence d'informations sur la part de carburant dans la dépense, 20 % est qualifiée est À approfondir
TOTAL	184 733,27 €	

III. Impact du budget sur la protection et la restauration de la biodiversité (axe 6)

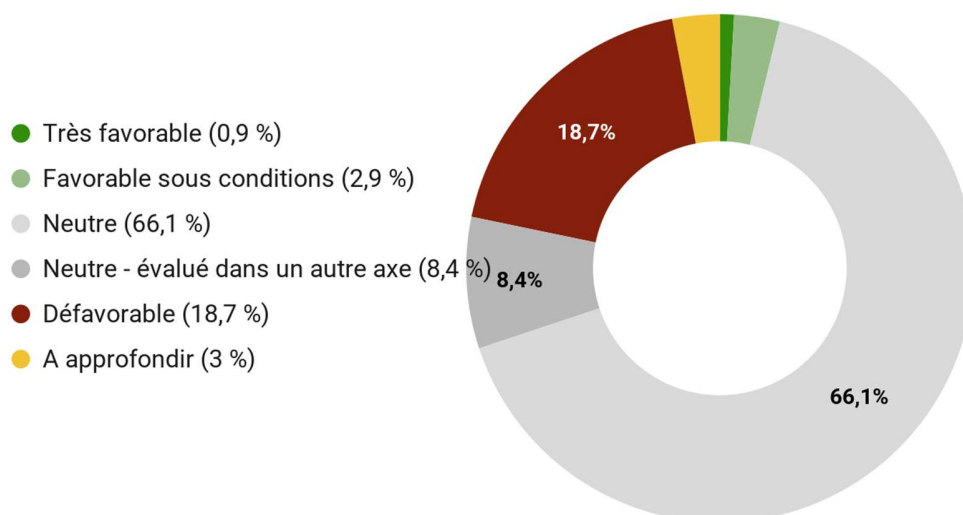
A. Présentation générale

Les activités humaines génèrent de multiples pressions sur le reste du monde vivant : pollution, changement climatique, changement d'affectation des sols, rupture des continuités écologiques, introduction d'espèces exotiques envahissantes... Certains de ces impacts sont, ou seront dans quelques années, étudiés dans d'autres axes de la taxonomie européenne. Par exemple, une dépense défavorable du point de vue de l'atténuation du changement climatique recouvre une action qui nuit également indirectement à la biodiversité.

Dans le cadre de l'évaluation environnementale des budgets locaux, l'État a décidé de consacrer un principe de non redondance, c'est-à-dire qu'un même impact ne doit pas être évalué deux fois dans deux axes différents. À ce titre, l'impact du budget de la collectivité sur la protection et la restauration de la biodiversité et des écosystèmes a été étudié uniquement sous le prisme du changement d'affectation des sols (artificialisation vs renaturation), des ruptures des continuités écologiques, de la pollution lumineuse (pour l'éclairage public) et de l'introduction d'espèces exotiques envahissantes (pour les espaces verts notamment). Les dépenses portant sur des actions à impact sur la biodiversité, mais traitées dans d'autres axes, sont identifiées dans la catégorie **Neutre - évalué dans un autre axe**.

Protection et restauration de la biodiversité et des écosystèmes

Part des dépenses du budget (en %)



3,8 % des dépenses du Compte Financier Unique 2025 sont **favorables** au regard de la protection et de la restauration de la biodiversité. Elles portent principalement sur la végétalisation des espaces, la prise en compte de la pollution lumineuse dans l'éclairage public et l'alimentation issue de l'agriculture biologique.

Les dépenses **défavorables**, qui contribuent à l'érosion de la biodiversité, représentent **18,7 %** des dépenses du CFU 2025. Il s'agit majoritairement de travaux sur les bâtiments n'ayant pas pris en compte les enjeux en lien avec la biodiversité (espèces du bâti, continuités écologiques, etc.) et de produits d'entretien ne présentant aucune garantie d'éco labellisation.

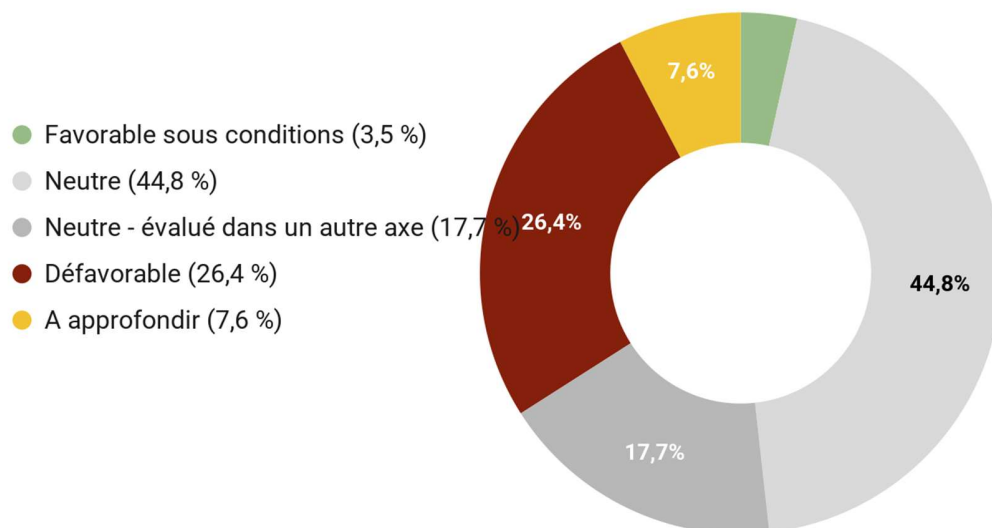
66,1 % des dépenses du CFU 2025 sont **sans impact significatif** sur l'enjeu de protection et restauration de la biodiversité et des écosystèmes. **8,4 %** des dépenses ont également été classées **Neutres** car leur impact sur la biodiversité est **déjà évalué dans l'axe Atténuation**. Enfin, **3,0 %** des dépenses sont classées **À approfondir** (détails insuffisants pour qualifier la dépense et régularisations de TVA sur les projets achevés avant 2025).

L'axe Biodiversité ne faisait pas partie du périmètre de l'analyse pour l'exercice 2025 ce qui ne permet pas d'effectuer une comparaison entre le BP 2025 et le BP 2026.

B. Dépenses d'investissement

Protection et restauration de la biodiversité et des écosystèmes

Part des dépenses du budget (en %)



Les dépenses **favorables** sur l'axe Biodiversité représentent **3,5 %** des dépenses d'investissement au CFU 2025. Ces dépenses relèvent principalement de la végétalisation des espaces extérieurs et des cours d'écoles. Le CFU 2025 ne comporte aucune dépense **Très favorable** sur l'axe Biodiversité en investissement : cette catégorie est réservée aux actions qui, au-delà d'une simple compensation, permettent une restauration effective de la biodiversité (ex : renaturation d'une friche).

26,4 % des dépenses d'investissement sont **défavorables** sur l'axe Biodiversité, du fait d'un manque de prise en compte des enjeux de biodiversité dans les projets, notamment ceux portant sur des bâtiments.

44,8 % des dépenses d'investissement sont **sans impact significatif** sur la protection et la restauration de la biodiversité. **17,7 %** des dépenses ont également été classées **Neutres** car leur impact sur la biodiversité est déjà évalué dans l'axe Atténuation. Les subventions et l'attribution de compensation d'investissement sont classées en **À approfondir**.

a. Dépenses Favorables sous conditions

Objet	Montant	Commentaire
-------	---------	-------------

Éclairage public (SDEEG)	316 374,42 €	L'ensemble du parc d'éclairage public a été remplacé fin 2024 et intègre des dispositifs pour limiter la pollution lumineuse (température de 1 800 K sur la trame verte, télégestion et détection)
Plantation d'arbres	51 165,86 €	Les espèces plantées sont labellisées Végétal Local (projet 1 million d'arbres) ou participent à une diversification des espèces et évitent l'instauration d'espèces exotiques envahissantes (EEE)
Végétalisation des cours d'écoles	76 776,83 €	La dépense permet une diversification des espèces et des strates de végétaux avec des espèces locales
Accompagnement jardins partagé Godard	27 462,00 €	La prestation avec l'entreprise Saluterre vise à favoriser des pratiques de transition agroécologique
Produits d'entretien	10 590,00 €	Part des produits d'entretien éco labellisés
Tiers-lieu	3 773,77 €	L'enveloppe extérieure du bâtiment préserve les éléments existants
Refuge du bois du Bouscat	600,00 €	La dépense vise à protéger les espèces ainsi que leur mode de vie
TOTAL	486 742,88 €	

b. Dépenses Défavorables

Objet	Montant	Commentaire
Castel d'Andorte	1 767 245,95 €	cf. Évaluation par projet
Piscine municipale	899 160,84 €	cf. Évaluation par projet
Clocher de l'église	364 547,22 €	Les travaux n'ont pas tenu compte des enjeux de biodiversité (adaptation du planning des travaux, intégration de solutions pour les espèces du bâti, etc.)

Toiture La Filolie	279 016,96 €	Les travaux n'ont pas tenu compte des enjeux de biodiversité (adaptation du planning des travaux, intégration de solutions pour les espèces du bâti)
Toiture Chenille Verte	258 931,84 €	Les travaux n'ont pas tenu compte des enjeux de biodiversité (adaptation du planning des travaux, intégration de solutions pour les espèces du bâti)
Salle Jean Martial	118 728,14 €	cf. Évaluation par projet
TOTAL	3 687 630,95 €	

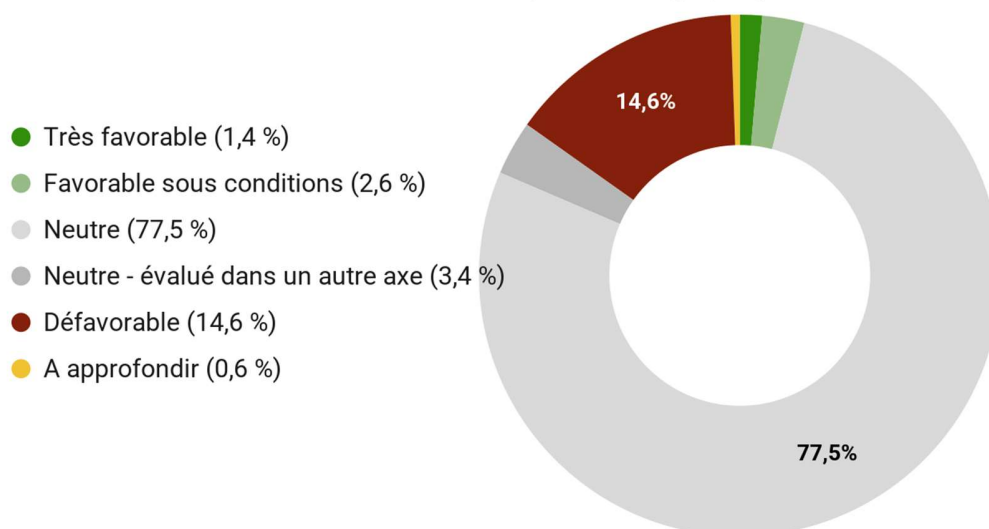
c. Dépenses À approfondir

Objet	Montant	Commentaire
AC d'investissement 2026	737 954,00 €	Remontée d'informations nécessaires de la part de Bordeaux Métropole pour classer cette dépense
Régularisation TVA	206 220,58 €	Les dépenses de régularisation de TVA sont classées à approfondir lorsqu'elles portent sur un projet dont la réalisation s'est achevée avant 2025
Subventions	124 000,00 €	La destination de la subvention n'est pas connue
TOTAL	1 068 174,58 €	

C. Dépenses de fonctionnement

Protection et restauration de la biodiversité et des écosystèmes

Part des dépenses du budget (en %)



4,0 % des dépenses de fonctionnement prévues au BP 2026 sont **favorables** au regard de l'axe Protection et restauration de la biodiversité et des écosystèmes. Il s'agit essentiellement de l'alimentation bio et des produits d'entretien ecolabellisés.

14,6 % des dépenses de fonctionnement sont **défavorables** sur l'axe Biodiversité, principalement du fait de l'utilisation de produits d'entretien sans garantie d'éco labellisation et des illuminations qui n'intègrent pas de dispositifs de réduction de la pollution lumineuse.

77,5 % des dépenses de fonctionnement sont **sans impact significatif** sur la protection et la restauration de la biodiversité. **3,4 %** des dépenses ont également été classées **Neutres** car leur impact sur la biodiversité est déjà évalué dans l'axe Atténuation. Les dépenses pour lesquelles les détails sont insuffisants pour les qualifier sont classées en **À approfondir**.

a. Dépenses Très favorables

Objet	Montant	Commentaire
Dépenses de personnel	169 128,48 €	Les dépenses de personnel sont classées au prorata de l'évaluation environnementale du budget
Alimentation bio	193 057,65 €	Part de l'alimentation issue de l'agriculture biologique

TOTAL	362 186,13 €	
--------------	---------------------	--

b. Dépenses Favorables sous conditions

Objet	Montant	Commentaire
Dépenses de personnel	543 758,34 €	Les dépenses de personnel sont classées au prorata de l'évaluation environnementale du budget
Produits d'entretien	69 947,33 €	Part des produits d'entretien éco labellisés
Formations, ateliers et labels avec impact sur la biodiversité	27 654,49 €	Les formations et ateliers permettent de sensibiliser à la biodiversité ou de labelliser les actions de la Ville
Bornes anti moustiques	11 803,65 €	La borne anti moustiques lutte contre une EEE (moustique tigre) mais nuit également à tous les moustiques en général
Renouvellement éclairage public	10 820,40 €	L'ensemble du parc d'éclairage public a été remplacé fin 2024 et intègre des dispositifs pour limiter la pollution lumineuse (température de 1 800 K sur la trame verte, télégestion et détection)
Collecte des biodéchets	9 845,48 €	La valorisation organique des déchets favorise la biodiversité et les écosystèmes
Évaluation environnementale du budget	6 540,00 €	L'évaluation environnementale contribue indirectement en faveur de la transition écologique
Taille des arbres	762,00 €	Entretien des espaces verts
Subvention frigo zéro gaspi	600 €	L'organisme bénéficiaire valorise la diminution des déchets et du gaspillage alimentaire
Tête débroussailleuse	33,92 €	L'outil valorise les déchets organiques
TOTAL	681 765,61 €	

c. Dépenses Défavorables

Objet	Montant	Commentaire
Dépenses de personnel	3 513 508,20 €	Les dépenses de personnel sont classées au prorata de l'évaluation environnementale du budget
Nettoyage des locaux (UGAP)	166 004,11 €	Pas de clause dans le contrat pour garantir l'utilisation de produits écolabellisés
Illuminations de fin d'année	110 223,89 €	Aucun dispositif n'a été mis en place pour limiter la pollution lumineuse induite
Produits d'entretien	16 835,14 €	Part des produits d'entretien qui ne sont pas éco labellisés
Feu d'artifice	10 500,00 €	Les feux d'artifice constituent une nuisance majeure pour la biodiversité (pollution sonore, lumineuse, pollution des eaux et de l'air)
Dératisation et pics à pigeons	8 232,00 €	La dépense vient altérer l'existence d'une espèce vivante non exotique et non envahissante
Traitement des termites	2 649,18 €	La méthode de traitement des termites utilise des produits phytosanitaires
TOTAL	3 827 952,52 €	

d. Dépenses À approfondir

Objet	Montant	Commentaire
Portage de repas et repas résidences autonomie	132 761,28 €	La part de bio dans les repas servis n'est pas connue à ce stade
Subventions PIG	11 774,71 €	La dépense subventionnée porte potentiellement sur l'enveloppe extérieure du bâti. Remontée d'informations extracomptables nécessaire
Produits d'entretien	1 108,17 €	Pas d'information concernant l'écolabellisation des produits

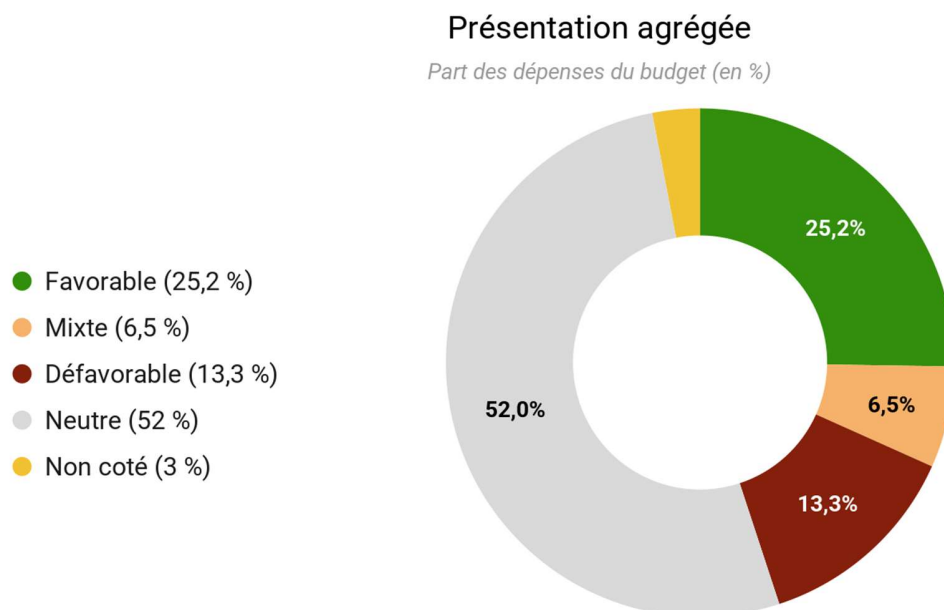
TOTAL	145 644,16 €	
--------------	---------------------	--

IV. Impact du budget pour la transition écologique (présentation agrégée)

A. Présentation générale

L'évaluation environnementale du budget donne lieu à la formalisation d'une présentation agrégée, dont l'objectif est de synthétiser les résultats des différents axes de transition écologique évalués. Cette présentation suit la méthodologie suivante :

- **Favorable** : les dépenses qui sont favorables (c'est-à-dire *Très favorables* ou *Favorables sous conditions*) sur au moins un axe sans être défavorables sur un autre axe
- **Défavorable** : les dépenses qui sont défavorables sur au moins un axe sans être favorables sur un autre axe
- **Mixte** : les dépenses qui sont défavorables sur au moins un axe, tout en étant favorables sur au moins un autre axe
- **Neutre** : les dépenses qui ne sont ni favorables, ni défavorables sur aucun axe
- **Non coté** : les dépenses qui n'ont pas pu être cotées sur aucun axe



25,0 % des dépenses du CFU 2025 sont globalement **favorables** pour la transition écologique telle qu'étudiée sous le prisme de l'atténuation du changement climatique et de la

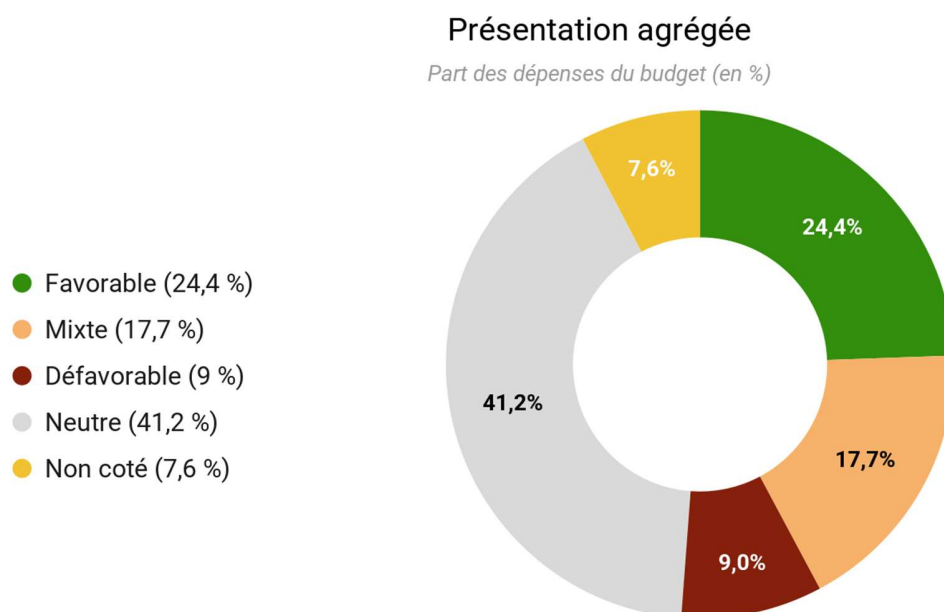
protection et la restauration de la biodiversité et des écosystèmes. Il s'agit majoritairement des dépenses portant sur la rénovation thermique des bâtiments hors surfaces extérieures.

Les dépenses **défavorables** pour la transition écologique représentent **13,3 %** des dépenses du budget. Elles portent principalement sur les rénovations bâtementaires n'ayant tenu compte d'aucun enjeu lié à la biodiversité et de l'utilisation d'énergies fossiles (chauffage au gaz notamment).

6,5 % des dépenses du BP 2026 sont **mixtes**, c'est-à-dire qu'elles ont un impact positif sur un axe et négatif sur l'autre. Ces dépenses correspondent aux projets du Castel d'Andorte et de la Piscine municipale qui sont des bâtiments performants énergétiquement mais qui ne prennent pas suffisamment en compte les enjeux liés à la protection de la biodiversité.

Les dépenses qui ne présentent pas d'impact significatif pour la transition écologique représentent **52,3 %** des dépenses du BP 2026. Enfin, **3,0 %** des dépenses n'ont pas pu être cotées sur aucun des axes (régularisation de TVA, attribution de compensation, dépenses dont la donnée extra comptable manque).

B. Dépenses d'investissement



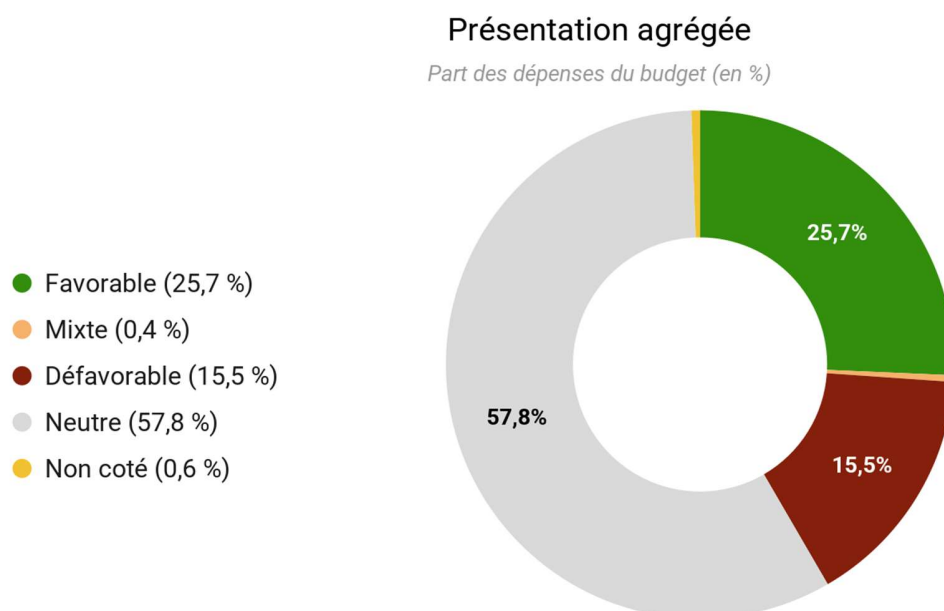
24,4 % des dépenses d'investissement du CFU 2025 sont **globalement favorables** pour la transition écologique. Elles sont portées par les projets énergétiquement performants et par la participation à l'îlot Renault.

Les dépenses **défavorables** pour la transition écologique représentent **9,0 %** des dépenses d'investissement du CFU 2025. Il s'agit majoritairement des projets sur les bâtiments n'ayant pas suffisamment tenu compte des enjeux en lien avec la biodiversité.

17,7 % des dépenses d'investissement du budget sont **mixtes**. Ces dépenses correspondent aux postes portant sur les surfaces extérieures dans les projets qui sont favorables sur l'axe Atténuation (performance énergétique) et défavorables sur l'axe Biodiversité (pas de prise en compte des enjeux liés à la biodiversité).

Enfin, les dépenses d'investissement qui ne présentent **pas d'impact significatif** pour la transition écologique représentent **41,2 %** des dépenses du CFU 2025. **7,6 %** des dépenses d'investissement **n'ont pu être cotées sur aucun des axes**.

C. Dépenses de fonctionnement



25,2 % des dépenses de fonctionnement du CFU 2025 sont **globalement favorables** pour la transition écologique. Elles sont portées par les dépenses se rapportant à l'alimentation bio et végétale et à l'utilisation d'énergie garantie d'origine renouvelable.

15,5 % des dépenses de fonctionnement du CFU 2025 sont globalement **défavorables** pour la transition écologique. Il s'agit essentiellement de produits d'entretien sans garantie d'éco labellisation et du chauffage au gaz sans garantie d'origine renouvelable.

0,4 % des dépenses de fonctionnement sont **mixtes**. Il s'agit pour l'essentiel des illuminations de fin d'année, sobres du point de vue des consommations d'énergie mais qui n'intègrent pas de dispositif pour réduire la pollution lumineuse.

Enfin, les dépenses de fonctionnement qui ne présentent **pas d'impact significatif** pour la transition écologique représentent **58,3 %** des dépenses du CFU 2025. **0,6 %** des dépenses d'investissement **n'ont pu être cotées sur aucun des axes**.

V. Évaluation par projet

A. Piscine municipale

Le projet de restructuration de la piscine municipale est un projet important qui porte sur l'enveloppe extérieure du bâtiment et sur les postes intérieurs. Pour le CFU 2025, le projet a été classé par lot, dans la mesure où il a été possible d'identifier pour chaque ligne de dépense, le lot auquel elle se rattache.

a. Évaluation sur l'axe Atténuation du changement climatique

Ce projet de rénovation améliore significativement la performance énergétique du bâtiment, sans toutefois viser les objectifs les plus performants au regard du référentiel NF Equipements sportifs. Les postes à enjeu énergétique sont donc classés en **Favorable sous conditions**. L'utilisation de matériaux biosourcés et l'installation de panneaux photovoltaïques sont classées en **Très favorable**. Les autres dépenses sont **Neutres**. Enfin, les études sont classées au prorata de la qualification du projet au CFU.

Type dépense	Ratio coût projet	Montant	Qualification			
			Très favorable	Favorable sous conditions	Neutre	Défavorable
Lot 1 : Désamiantage, curage, démolitions	0,11%	4 572,00 €			100%	
Lot 2 : Gros CŒuvre	1,61%	69 757,29 €			100%	
Lot 3 : Façades	4,92%	212 689,09 €		100%		
Lot 4 : Charpente - Bois	0,05%	2 280,00 €	100%			
Lot 5 : Couvertures - Étanchéité	6,18%	266 810,92 €		100%		
Lot 6 : Metallerie - Serrurerie	4,18%	180 735,55 €			100%	
Lot 7 : Menuiseries extérieures alu	5,24%	226 360,51 €		100%		
Lot 8 : Cloisons - Plafonds - Corrections ad	2,61%	112 804,20 €			100%	
Lot 9 : Menuiseries intérieures	3,00%	129 707,20 €			100%	
Lot 10 : Carrelage - Faience	8,15%	352 040,38 €			100%	
Lot 11 : Revêtement de sols souples	0,13%	5 566,71 €			100%	
Lot 12 : Peinture - Nettoyage	3,49%	150 942,69 €			100%	
Lot 13 : Matériel de piscine int/ext	0,00%	0,00 €			100%	
Lot 14 : Bassins piscine	12,00%	518 402,84 €			100%	
Lot 15 : Casiers cabines	3,42%	147 585,43 €			100%	
Lot 16 : Électricité CFO CFA	5,76%	248 906,33 €	14,13%	85,87%		
Lot 17 : Chauffage / Traitement d'air	5,41%	233 610,62 €		100%		
Lot 18 : Traitement d'eau	15,26%	659 502,52 €		100%		
Lot 19 : Plomberie sanitaire	8,43%	364 047,86 €			100%	
Lot 20 : VRD	7,63%	329 487,23 €			100%	
Etudes	2,27%	98 108,21 €	0,89%	42,93%	56,18%	
Autres dépenses	0,15%	6 594,90 €			100%	
Opt 4 : Panneaux photovoltaïques	0,00%	0,00 €	100%			
	100,00%	4 320 512,48 €	0,89%	42,93%	56,18%	0,00%

b. Évaluation sur l'axe Protection et restauration de la biodiversité et des écosystèmes

Les travaux de rénovation portent sur l'enveloppe extérieure du bâtiment et n'ont pris en compte aucun enjeu lié à la biodiversité (solutions pour les espèces du bâti, planning des travaux, etc.). Les lots portant sur les toitures et surfaces extérieures sont classés en **Défavorable**. Les autres dépenses sont **Neutres**. Enfin, les études sont classées au prorata de l'évaluation du projet au CFU.

Type dépense	Ratio coût projet	Montant	Qualification			
			Très favorable	Favorable sous conditions	Neutre	Défavorable
Lot 1 : Désamiantage, curage, démolitions	0,11%	4 572,00 €			100%	
Lot 2 : Gros Œuvre	1,61%	69 757,29 €				100%
Lot 3 : Façades	4,92%	212 689,09 €				100%
Lot 4 : Charpente - Bois	0,05%	2 280,00 €			100%	
Lot 5 : Couvertures - Étanchéité	6,18%	266 810,92 €				100%
Lot 6 : Metallerie - Serrurerie	4,18%	180 735,55 €			100%	
Lot 7 : Menuiseries extérieures alu	5,24%	226 360,51 €			100%	
Lot 8 : Cloisons - Plafonds - Corrections ad	2,61%	112 804,20 €			100%	
Lot 9 : Menuiseries intérieures	3,00%	129 707,20 €			100%	
Lot 10 : Carrelage - Faience	8,15%	352 040,38 €			100%	
Lot 11 : Revêtement de sols souples	0,13%	5 566,71 €			100%	
Lot 12 : Peinture - Nettoyage	3,49%	150 942,69 €			100%	
Lot 13 : Matériel de piscine int/ext	0,00%	0,00 €			100%	
Lot 14 : Bassins piscine	12,00%	518 402,84 €			100%	
Lot 15 : Casiers cabines	3,42%	147 585,43 €			100%	
Lot 16 : Électricité CFO CFA	5,76%	248 906,33 €			100%	
Lot 17 : Chauffage / Traitement d'air	5,41%	233 610,62 €			100%	
Lot 18 : Traitement d'eau	15,26%	659 502,52 €			100%	
Lot 19 : Plomberie sanitaire	8,43%	364 047,86 €			100%	
Lot 20 : VRD	7,63%	329 487,23 €				100%
Etudes	2,27%	98 108,21 €			79,19%	20,81%
Autres dépenses	0,15%	6 594,90 €			100%	
Opt 4 : Panneaux photovoltaïques	0,00%	0,00 €			100%	
	100,00%	4 320 512,48 €	0,00%	0,00%	79,19%	20,81%

B. Castel d'Andorte

Le projet de restructuration du Castel d'Andorte est un projet qui touche en partie à l'enveloppe extérieure du bâtiment. Pour le CFU 2025, le projet a été classé par lot, dans la mesure où il a été possible d'identifier pour chaque ligne de dépense, le lot auquel elle se rattache.

a. Évaluation sur l'axe Atténuation du changement climatique

Les travaux de rénovation ont permis un gain énergétique significatif avec un saut de 2 classes au DPE (proche du niveau BBC) mais ont été limités par le statut monument historique du bâtiment. Les postes à enjeu énergétique sont donc classés en **Très favorable** car il s'agit du plus haut niveau de performance énergétique atteignable dans le respect de la

réglementation portant sur les monuments historiques. Les autres dépenses sont **Neutres**. Les études sont classées au prorata de l'évaluation du projet au CFU.

Type dépense	Ratio coût projet	Montant TTC	Qualification			
			Très favorable	Favorable sous conditions	Neutre	Défavorable
Lot 1 : Gros-OEuvre / Démolition / Désamiantage	1,97%	58 371,46 €			100%	
Lot 2 : Maçonnerie / Sol ciment et Pierre / Enduit	11,74%	347 987,43 €			100%	
Lot 3 : TMH (charpente / couverture / menuiseries)	16,63%	492 981,53 €	100%			
Lot 4 : TMH (charpente / couverture / menuiseries)	5,61%	166 227,60 €	100%			
Lot 5 : Férygnac (charpente / couverture / menuiserie)	1,24%	36 817,92 €	100%			
Lot 6 : TMH & Houdusse Picard (charpente / couverture / menuiserie)	13,52%	400 622,78 €	100%			
Lot 7 : Asselin (charpente / couverture / menuiserie)	19,83%	587 549,60 €	100%			
Lot 8 : Serrurerie	2,27%	67 268,70 €			100%	
Lot 9 : Plâtrerie / Faux-plafond / Peinture	9,08%	269 175,89 €			100%	
Lot 10 : Peinture	0,68%	20 147,39 €			100%	
Lot 11 : Revêtement de sols souples / Faïence	0,63%	18 771,94 €			100%	
Lot 12 : Electricité : CFO / CFA	5,96%	176 629,70 €	100%			
Lot 13 : Chauffage / Ventilation / Plomberie	5,04%	149 464,83 €	100%			
Lot 14 : Elevateur PMR	0,69%	20 487,80 €			100%	
Lot 15 : Décors peints	0,54%	16 125,65 €			100%	
Lot 16 : Espaces verts	0,36%	10 816,44 €			100%	
Etudes	4,09%	121 130,45 €	70,72%			29,28%
Autres dépenses	0,10%	2 966,00 €			100%	
	100,00%	2 963 543,11 €	70,72%	0,00%	29,28%	0,00%

b. Évaluation sur l'axe Protection et restauration de la biodiversité et des écosystèmes

Les travaux de rénovation portent sur l'enveloppe extérieure du bâtiment et n'ont pris en compte aucun enjeu lié à la biodiversité : préservation des espèces du bâti, préservation des éléments naturels existants, adaptation du planning des travaux, rétablissement des continuités écologiques. Les lots portant sur les toitures, surfaces extérieures et espaces verts sont classés en **Défavorable**. Les autres dépenses sont **Neutres**. Les études sont classées au prorata de l'évaluation environnementale du projet au CFU.

Type dépense	Ratio coût projet	Montant	Qualification			
			Très favorable	Favorable sous conditions	Neutre	Défavorable
Lot 1 : Gros-OEuvre / Démolition / Désamiantage	1,97%	58 371,46 €			100%	
Lot 2 : Maçonnerie / Sol ciment et Pierre / Enduit	11,74%	347 987,43 €			100%	
Lot 3 : TMH (charpente / couverture / menuiseries)	16,63%	492 981,53 €				100%
Lot 4 : TMH (charpente / couverture / menuiseries)	5,61%	166 227,60 €				100%
Lot 5 : Férognac (charpente / couverture / menuiserie)	1,24%	36 817,92 €				100%
Lot 6 : TMH & Houdusse Picard (charpente / couverture / menuiserie)	13,52%	400 622,78 €				100%
Lot 7 : Asselin (charpente / couverture / menuiserie)	19,83%	587 549,60 €				100%
Lot 8 : Serrurerie	2,27%	67 268,70 €			100%	
Lot 9 : Plâtrerie / Faux-plafond / Peinture	9,08%	269 175,89 €			100%	
Lot 10 : Peinture	0,68%	20 147,39 €			100%	
Lot 11 : Revêtement de sols souples / Faïence	0,63%	18 771,94 €			100%	
Lot 12 : Electricité : CFO / CFA	5,96%	176 629,70 €			100%	
Lot 13 : Chauffage / Ventilation / Plomberie	5,04%	149 464,83 €			100%	
Lot 14 : Elevateur PMR	0,69%	20 487,80 €			100%	
Lot 15 : Décors peints	0,54%	16 125,65 €			100%	
Lot 16 : Espaces verts	0,36%	10 816,44 €				100%
Etudes	4,09%	121 130,45 €			40,37%	59,63%
Autres dépenses	0,10%	2 966,00 €			100%	
	100,00%	2 963 543,11 €	0,00%	0,00%	40,37%	59,63%

C. Salle Jean Martial

Le projet de restructuration du site Jean Martial touche en partie à l'enveloppe extérieure du bâtiment. Pour le CFU 2025, le projet a été classé par lot, dans la mesure où il a été possible d'identifier pour chaque ligne de dépense, le lot auquel elle se rattache.

a. Évaluation sur l'axe Atténuation du changement climatique

D'après la notice thermique, au moins 3 postes à enjeu énergétique seront rénovés (murs extérieurs, toiture, menuiseries) avec des niveaux de résistances thermiques supérieurs aux standards imposés par la RTE. Le gain énergétique final est donc estimé à au moins 30 %. Les postes à enjeu énergétique sont classés en **Favorable sous conditions** et les autres dépenses sont **Neutres**. Les études et la régularisation de TVA sont classées au prorata de l'évaluation environnementale de l'ensemble du projet.

Type dépense	Ratio coût projet	Montant	Qualification			
			Très favorable	Favorable sous conditions	Neutre	Défavorable
Lot 1 : Désamiantage	0,00%				100%	
Lot 2 : Démolition	0,00%				100%	
Lot 3 : Maçonnerie / Sol / Gradins	0,23%	984,47 €			100%	
Lot 4 : Charpente métallique	0,73%	3 211,39 €			100%	
Lot 5 : Couverture / Bardage	0,00%			100%		
Lot 6 : ITE	0,00%			100%		
Lot 7 : Menuiseries extérieures	0,00%			100%		
Lot 8 : Serrurerie	0,14%	629,11 €			100%	
Lot 9 : Plâtrerie / Fauxplafond	0,00%				100%	
Lot 10 : Menuiseries intérieures / Mobilier	0,00%				100%	
Lot 11 : CVC	2,38%	10 382,06 €		100%		
Lot 12 : Electricité	0,00%				100%	
Lot 13 : Parquet Sportif	0,00%				100%	
Lot 14 : Sols souples et coulés	0,00%				100%	
Lot 15 : Carrelage faïence	1,95%	8 531,57 €			100%	
Lot 16 : Peinture signalétique	0,00%				100%	
Lot 17 : Tracés et équipements sportifs	0,00%				100%	
Lot 18 : Gradins	0,00%				100%	
Etudes	2,77%	12 115,97 €		35,23%	64,77%	
Etudes rénovation thermique	0,42%	1 843,91 €		100%		
Désenfumage	6,05%	26 449,36 €			100%	
Régularisation TVA	85,32%	372 918,92 €		35,23%	64,77%	
	100,00%	437 066,76 €	0,00%	33,83%	66,17%	0,00%

b. Évaluation sur l'axe Protection et restauration de la biodiversité et des écosystèmes

Le projet n'artificialise pas et ne fait pas l'objet d'une dérogation espèce protégée. Toutefois, le projet n'a pas tenu compte des enjeux de protection et restauration de la biodiversité. Les lots portant sur les surfaces extérieures sont classés en **Défavorable** et les autres dépenses sont **Neutres**. Les études et la régularisation de TVA sont classées au prorata de l'évaluation environnementale du projet au CFU.

Type dépense	Ratio coût projet	Montant	Qualification			
			Très favorable	Favorable sous conditions	Neutre	Défavorable
Lot 1 : Désamiantage	0,00%				100%	
Lot 2 : Démolition	0,00%				100%	
Lot 3 : Maçonnerie / Sol / Gradins	0,23%	984,47 €				100%
Lot 4 : Charpente métallique	0,73%	3 211,39 €			100%	
Lot 5 : Couverture / Bardage	0,00%					100%
Lot 6 : ITE	0,00%					100%
Lot 7 : Menuiseries extérieures	0,00%				100%	
Lot 8 : Serrurerie	0,14%	629,11 €			100%	
Lot 9 : Plâtrerie / Faux-plafond	0,00%				100%	
Lot 10 : Menuiseries intérieures / Mobilier	0,00%				100%	
Lot 11 : CVC	2,37%	10 382,06 €			100%	
Lot 12 : Electricité	0,00%				100%	
Lot 13 : Parquet Sportif	0,00%				100%	
Lot 14 : Sols souples et coulés	0,00%				100%	
Lot 15 : Carrelage faïence	1,95%	8 531,57 €			100%	
Lot 16 : Peinture signalétique	0,00%				100%	
Lot 17 : Tracés et équipements sportifs	0,00%				100%	
Lot 18 : Gradins	0,00%					100%
Etudes	2,86%	12 515,97 €			69,42%	30,58%
Etudes rénovation thermique	0,42%	1 843,91 €			100%	
Désenfumage	6,05%	26 449,36 €			100%	
Régularisation TVA	85,25%	372 918,92 €			69,42%	30,58%
	100,00%	437 466,76 €	0,00%	0,00%	72,83%	27,17%

VI. Pistes d'amélioration

L'évaluation environnementale des dépenses du CFU 2025 a permis de visualiser l'impact du budget pour la transition écologique sous le prisme de deux axes différents : l'atténuation du changement climatique et la protection et la restauration de la biodiversité et des écosystèmes.

Par rapport à l'exercice 2024, cette analyse intègre donc un axe supplémentaire (l'axe Biodiversité) et elle sera encore enrichie au cours des exercices budgétaires à venir, avec l'intégration des quatre autres axes de la taxonomie européenne à partir du CFU 2027 (voté en 2028).

Les résultats de l'évaluation environnementale du CFU 2025 démontrent les efforts consentis par la Ville pour intégrer les logiques de performance énergétique de son patrimoine immobilier et de privilégier les mobilités douces dans l'exercice de ses compétences.

En intégrant également davantage les enjeux en lien avec la biodiversité dans la programmation de ses projets de rénovation, la collectivité pourrait diminuer fortement la part des dépenses défavorables sur l'axe 6 en investissement. L'atlas de la biodiversité en cours de réalisation par la Ville pourra permettre à l'avenir de connaître les risques et leviers à anticiper pour perturber le moins possible la faune et la flore locales dans le cadre des rénovations à mener. L'adaptation du planning des travaux est aussi particulièrement intéressante s'agissant de la protection des oiseaux et des chiroptères en période de nidification.

Enfin, dans le prolongement de la charte d'achats durables récemment adoptée par la Ville, l'intégration de critères environnementaux sur les produits d'entretien avec une labellisation obligatoire des produits utilisés (label EcoCert, EcoGarantie, Nature & Progrès ou éventuellement Ecolabel européen) permettrait de réduire la part de dépenses défavorables sur l'axe 6 dans les dépenses de fonctionnement mais aussi d'anticiper l'analyse à venir des axes 4 et 5 (Transition vers une économie circulaire, gestion des déchets, prévention des risques technologiques et Prévention et contrôle des pollutions de l'air et des sols).

Etat ou organismes d'Etat : Bouscat Ville (1)

(2) RELATIF AU BUDGET PRINCIPAL DE

Numéro SIRET : 21330069200018

POSTE COMPTABLE : Trésorier de Mérignac

M. 57

Compte financier unique

Voté par nature

BUDGET : LB1 Budget Principal (3)

ANNEE 2025

(1) Indiquer soit le nom de la collectivité, soit le libellé de l'établissement, soit le nom du syndicat mixte relevant de l'article L. 5721-2 du CGCT.

(2) Libellée du budget principal s'il s'agit d'un budget annexe

(3) Indiquer le budget concerné : budget principal ou libellé du budget annexe.

Sommaire

I - Informations générales et synthétiques

A - Informations statistiques, fiscales et financières	4
B1 - Présentation générale du compte financier - Vue d'ensemble	5
B2 - Résultats d'exécution du budget principal et du budget des services non personnalisés	6
B3.1 - Liste des organismes de regroupement	7
B3.2 - Liste des établissements publics créés	8
B3.3 - Liste des services individualisés dans un budget annexe	Sans Objet
C1 - Détail des restes à réaliser - Dépenses	9
C2 - Détail des restes à réaliser - Recettes	10
D - Bilan synthétique	11
E - Compte de résultat synthétique	12
F - Taux des contributions et produits afférents en N	14

II - Exécution budgétaire

A - Modalités de vote du budget	15
---------------------------------	----

Vue d'ensemble

A1.1 - Dépenses d'investissement	16
A1.2 - Recettes d'investissement	17
A2.1 - Dépenses de fonctionnement	18
A2.2 - Recettes de fonctionnement	19

Vue détaillée

B1 - Dépenses d'investissement	20
B2 - Recettes d'investissement	23
C1 - Opérations d'équipement - Détail des chapitres et articles	26
D1 - Dépenses de fonctionnement	27
D2 - Recettes de fonctionnement	33

III - Etats financiers

A - Bilan	37
B - Compte de résultat	41
C - Annexe (uniquement pour les collectivités certifiables)	44
D - Balance des comptes	45

IV - Etats annexés

A - Présentation croisée et agrégée

A1 - Présentation croisée, section d'investissement - Vue d'ensemble	73
A2 - Présentation croisée, section de fonctionnement - Vue d'ensemble	75
A3 - Présentation agrégée du budget principal et des budgets annexes	77

B - Etats annexés patrimoniaux

B1.1 - Etat de la dette - Détail des crédits de trésorerie	79
B1.2 - Etat de la dette - Répartition par nature de dette	80
B1.3 - Etat de la dette - Répartition par structure de taux	85
B1.4 - Etat de la dette - Typologie de la répartition de l'encours	87
B1.5 - Etat de la dette - Détail des opérations de couverture	Sans Objet
B1.6 - Etat de la dette - Remboursement anticipé d'emprunts avec refinancement	Sans Objet
B1.7 - Etat de la dette - Emprunts renégociés au cours de l'année N	Sans Objet
B1.8 - Etat de la dette - Dette pour financer l'emprunt d'un autre organisme	Sans Objet
B1.9 - Etat de la dette - Autres dettes	Sans Objet
B2 - Méthodes utilisées pour les amortissements	88
B3 - Etat des provisions	90
B4 - Etat des charges transférées	Sans Objet
B5 - Détail des opérations pour comptes de tiers	Sans Objet
B6 - Prêts	Sans Objet
B7.1 - Etat synthétique des engagements donnés	Sans Objet
B7.2 - Etat synthétique des engagements reçus	Sans Objet
B7.3 - Etat des emprunts garantis	Sans Objet
B7.4 - Calcul du ratio d'endettement relatif aux emprunts garantis	Sans Objet
B7.5 - Etat des contrats de crédit-bail	Sans Objet
B7.6 - Etat des marchés de partenariat	Sans Objet
B7.7 - Etat des recettes grevées d'une affectation spéciale	Sans Objet
B7.8 - Autres engagements donnés	92
B7.9 - Autres engagements reçus	93

B8 - Liste des concours attribués à des tiers en nature ou en subventions	94
B9 - Etat du personnel	97
B10 - Liste des organismes dans lesquels la collectivité a pris un engagement financier	107
B11.1 - Etat de ventilation des dépenses liées à la gestion de la crise sanitaire du COVID-19 - Fonctionnement	Sans Objet
B11.2 - Etat de ventilation des dépenses liées à la gestion de la crise sanitaire du COVID-19 - Investissement	Sans Objet

C - Etats annexés budgétaires

C1.1 - Equilibre budgétaire	108
C1.2- Equilibre budgétaire - Dépenses	109
C1.3 - Equilibre budgétaire - Recettes	110
C2.1 - Situation des AP	112
C2.2 - Situation des AE	Sans Objet

IV - Annexes

C - Etats annexés budgétaires

C3.1 - Impact du budget pour la transition écologique - Répartition par nature	113
C3.2 - Impact du budget pour la transition écologique - Répartition par fonction	120

IV - Etats annexés


D - Autres éléments d'information

D1 - Liste des services assujettis à la TVA et non érigés en budget annexe	127
D2 - Gestion des fonds européens	128
D3 - Actions de formation des élus	129
D4 - Etat relatif aux ressources et dépenses de la formation professionnelle des jeunes	Sans Objet
D5 - Identification des flux croisés	Sans Objet
D6.1 - Etats de la répartition de la TEOM - Investissement	Sans Objet
D6.2 - Etats de la répartition de la TEOM - Fonctionnement	Sans Objet
D7.1- Etats des dépenses et recettes des services d'eau et d'assainissement - Fonctionnement (1)	Sans Objet
D7.2 - Etats des dépenses et recettes des services d'eau et d'assainissement - Investissement (1)	Sans Objet
D8.1 - Suivi des opérations au titre du NPNRU - Etat de synthèse	Sans Objet
D8.2 - Suivi des opérations au titre du NPNRU - Détail	Sans Objet
E - État des Contrôles du Compte Financier	130

V - Arrêté et signatures

A - Arrêté et signatures	131
--------------------------	-----

Préciser, pour chaque annexe, si l'état est joint ou sans objet.

 Dans l'ensemble des tableaux, les cases grisées ne doivent pas être remplies.

Conformément à l'instruction budgétaire et comptable, il convient de mentionner que :

dans la présentation croisée, la rubrique fonctionnelle 01 – Opérations non ventilables comprend les impôts et taxes non affectés, les dotations et participations, la dette et les opérations financières, les opérations patrimoniales en investissement, les frais de fonctionnement des groupes d'élus en fonctionnement ;
les opérations d'ordre doivent figurer en italique.

(1) Cet état ne peut être produit que par les communes dont la population est inférieure à 500 habitants et qui gèrent les services de distribution de l'eau potable et d'assainissement sous forme de régie simple sans budget annexe (art. L. 2221-11 du CGCT)

I – INFORMATIONS GENERALES ET SYNTHÉTIQUES	I
INFORMATIONS STATISTIQUES, FISCALES ET FINANCIERES	A

Informations statistiques	
	Valeurs
Population totale	24581

Informations fiscales (N-2)	
	Collectivité
Indicateur de ressources fiscales ou potentiel fiscal par habitant (1)	1522.17

Ratios de niveau		Valeurs
1	Dépenses réelles de fonctionnement / population	1 324,39
2	Recettes réelles de fonctionnement / population	1568,16
3	Dépenses d'équipement brut / population	512,11
4	Encours de dette / population (2)(3)	646,00
5	DGF / population	80,80
Ratios de structure et d'analyse financière		Valeurs
6	Dépenses de personnel / dépenses réelles de fonctionnement	54,95%
7	Dépenses réelles de fonctionnement et remboursement annuel de la dette en capital / recettes réelles de fonctionnement (4)	89,01%
8	Taux d'épargne brute (Epargne brute / recettes réelles de fonctionnement) (2) (4)	15,54%
9	Taux d'épargne nette (Epargne brute – remboursement annuel de la dette en capital) / recettes réelles de fonctionnement)	10,99%
10	Ratio d'endettement (Encours de la dette / recettes réelles de fonctionnement) (2) (3) (4)	41,19%
11	Capacité de désendettement (encours de dette / épargne brute) (2) (3) (4)	2,65

(1) A renseigner selon les dispositions législatives et réglementaires applicables à la collectivité. Informations comprises dans la fiche de répartition de la DGF de l'exercice N-1, établie sur la base des informations N-2 (transmise par les services préfectoraux).

(2) Les ratios s'appuyant sur l'encours de la dette se calculent à partir du montant de la dette au 31 décembre N.

(3) L'encours de dette doit comprendre les avances remboursables consenties au titre de l'article 25 de la loi n° 2020-935 du 30 juillet 2020 de finances rectificative pour 2020, portant attribution des avances remboursables sur les recettes fiscales prévues aux articles 1594 A et 1595 du code général des impôts.

(4) Pour les syndicats mixtes, seules ces données sont à renseigner.

I – INFORMATIONS GENERALES ET SYNTHÉTIQUES	I
PRESENTATION GENERALE DU COMPTE FINANCIER – VUE D'ENSEMBLE	B1

Détermination du résultat cumulé à la fin de l'exercice N					
			Investissement	Fonctionnement	Total cumulé
Recettes	Prévision budgétaire totale	A	26 942 965,56	38 467 531,00	65 410 496,56
	Recettes réalisées (1)	B	13 524 110,52	39 273 512,46	52 797 622,98
	Restes à réaliser	C	5 197 836,38	0,00	5 197 836,38
Dépenses	Autorisation budgétaire totale	D	21 888 080,63	42 051 217,36	63 939 297,99
	Dépenses réalisées (1)	E	16 979 851,26	34 416 154,05	51 396 005,31
	Restes à réaliser	F	2 992 151,56	0,00	2 992 151,56
Différences entre les titres et les mandats	Solde des réalisations de l'exercice (+/-)	G = B – E	-3 455 740,74	4 857 358,41	1 401 617,67
Résultats antérieurs reportés	Résultats antérieurs reportés (+/-)	H	-5 054 884,93	3 583 686,36	-1 471 198,57
Solde (investissement) ou résultat de clôture (fonctionnement)	Excédent /déficit	G + H	-8 510 625,67	8 441 044,77	-69 580,90
Différence entre les restes à réaliser	Restes à réaliser (+/-)	I = C - F	2 205 684,82	0,00	2 205 684,82
Résultat cumulé	Excédent /déficit	G + H + I	-6 304 940,85	8 441 044,77	2 136 103,92

(1) Les recettes réalisées et les dépenses réalisées concernent les opérations réelles et les opérations d'ordre

I – INFORMATIONS GÉNÉRALES ET SYNTHÉTIQUES	I
Résultats d'exécution du budget principal et des budgets des services non personnalisés	B2

	Résultat à la clôture de l'exercice précédent : exercice N-1	Part affectée à l'investissement : exercice N	Résultat de l'exercice N	Transfert ou intégration de résultat par opération d'ordre non budgétaire	Résultat de clôture de l'exercice N
I - Budget principal	0,00	0,00	0,00	0,00	0,00
Investissement	-5 054 884,93	0,00	-3 455 740,74	0,00	-8 510 625,67
Fonctionnement	8 431 692,87	4 848 006,51	4 857 358,41	0,00	8 441 044,77
TOTAL I	3 376 807,94	4 848 006,51	1 401 617,67	0,00	-69 580,90
II - Budgets des services à caractère administratif	0,00	0,00	0,00	0,00	0,00
TOTAL II	0,00	0,00	0,00	0,00	0,00
III - Budgets des services à caractère industriel et commercial	0,00	0,00	0,00	0,00	0,00
TOTAL III	0,00	0,00	0,00	0,00	0,00
TOTAL I + II + III	3 376 807,94	4 848 006,51	1 401 617,67	0,00	-69 580,90

I – INFORMATIONS GENERALES ET SYNTHÉTIQUES	I
LISTE DES ORGANISMES DE REGROUPEMENT AUXQUELS ADHÈRE LA COLLÉCTIVITE	B3.1

Désignation des organismes	Date d'adhésion	Mode de participation (1)	Montant du financement
Syndicats mixtes (article L. 5721-2 du CGCT)			
EPCI			
Bordeaux Métropole	02/11/1967	Attribution de compensation	6 555 040,00
Autres organismes de regroupement			
Syndicat Départemental d'Énergie Électrique de la Gironde	01/01/1958	Cotisation annuelle	150,00
GIP Clic de Mérignac	08/07/2003	Participation	9 562,05

(1) Indiquer si le financement est fait par TPZ, TPU, TPU + fiscalité additionnelle ou sans fiscalité propre.

I – INFORMATIONS GENERALES ET SYNTHÉTIQUES	I
LISTE DES ÉTABLISSEMENTS PUBLICS CRÉÉS	B3.2

Catégorie d'établissement (1)	Intitulé / objet de l'établissement	Date de création	Date de délibération	Nature de l'activité (SPIC/SPA)	TVA (oui / non)
Centre communal d'Actions sociales	CCAS	26/06/1928	26/06/1928	SPA	non

(1) Il s'agit de recenser les établissements publics créés par la collectivité pour l'exploitation directe d'un service public relevant de sa compétence.

Pour rappel, la collectivité a l'obligation de constituer une régie si le service concerné est de nature industrielle et commerciale (cf. article L. 1412-1 du CGCT) ou la faculté de constituer une régie si le service concerné est de nature administrative et n'est pas de ceux qui, par leur nature ou par la loi, ne peuvent être assurés que par la collectivité elle-même (cf. article L. 1412-2 du CGCT).

Les régies ainsi créées peuvent, au choix de la collectivité, être dotées :

- soit de la personnalité morale et de l'autonomie financière ;
- soit de la seule autonomie financière.

Cependant, il convient de préciser que seules les régies dotées de la personnalité morale et de l'autonomie financière sont dénommées établissement public et doivent être recensées dans cet état.

I – INFORMATIONS GENERALES ET SYNTHÉTIQUES	I
EXECUTION DU BUDGET – RAR DEPENSES	C1

DETAIL DES RESTES A REALISER N EN DEPENSES (1)

Chap. / art. (2)	Libellé	Dépenses engagées non mandatées
SECTION D'INVESTISSEMENT – TOTAL		(I) 2 992 151,56
018	RSA	0,00
10	Dotations, fonds divers et réserves	0,00
13	Subventions d'investissement (3)	0,00
16	Emprunts et dettes assimilées	0,00
18	Cpte de liaison : affectation (BA,régie)	0,00
20	Immobilisations incorporelles (sauf le 204)	217 714,34
204	Subventions d'équipement versées (3) (5)	336 155,35
21	Immobilisations corporelles (3)	1 643 103,03
22	Immobilisations reçues en affectation (3)	0,00
23	Immobilisations en cours (sauf 2324) (3)	747 178,84
26	Participations et créances rattachées	0,00
27	Autres immobilisations financières (3)	48 000,00
45	Chapitres d'opérations pour compte de tiers	0,00
SECTION DE FONCTIONNEMENT – TOTAL		(II) 0,00
011	Charges à caractère général (4)	0,00
012	Charges de personnel et frais assimilés (4)	0,00
014	Atténuations de produits	0,00
016	APA	0,00
017	RSA / Régularisations de RMI	0,00
65	Autres charges de gestion courante (4)	0,00
6586	Frais fonctionnement des groupes d'élus	0,00
66	Charges financières	0,00
67	Charges spécifiques (4)	0,00

(1) Il s'agit des restes à réaliser établis conformément à la comptabilité d'engagement annuelle. Ces restes à réaliser seront repris au BP ou au BS N+1.

(2) Suivant le niveau de vote retenu par l'assemblée délibérante.

(3) Hors dépenses imputées au chapitre 018.

(4) Hors dépenses imputées aux chapitres 016 et 017.

(5) Le chapitre 204 « Subventions d'équipement versées » est un chapitre globalisé regroupant les comptes 204 et 2324.

I – INFORMATIONS GENERALES ET SYNTHÉTIQUES	I
EXECUTION DU BUDGET – RAR RECETTES	C2

DETAIL DES RESTES A REALISER N EN RECETTES (1)

Chap. / art. (2)	Libellé	Titres restant à émettre
SECTION D'INVESTISSEMENT – TOTAL		(III) 5 197 836,38
018	RSA	0,00
024	Produits des cessions d'immobilisations	0,00
10	Dotations, fonds divers et réserves	0,00
13	Subventions d'investissement (reçues) (3)	2 197 836,38
16	Emprunts et dettes assimilées	3 000 000,00
18	Cpte de liaison : affectation (BA,régie)	0,00
20	Immobilisations incorporelles (sauf 204) (3)	0,00
204	Subventions d'équipement versées (3) (5)	0,00
21	Immobilisations corporelles (3)	0,00
22	Immobilisations reçues en affectation (3)	0,00
23	Immobilisations en cours (sauf 2324) (3)	0,00
26	Participations et créances rattachées	0,00
27	Autres immobilisations financières (3)	0,00
45	Chapitres d'opérations pour compte de tiers	0,00
SECTION DE FONCTIONNEMENT – TOTAL		(IV) 0,00
70	Prod. services, domaine, ventes diverses	0,00
73	Impôts et taxes	0,00
731	Fiscalité locale	0,00
74	Dotations et participations (4)	0,00
75	Autres produits de gestion courante (4)	0,00
013	Atténuations de charges (4)	0,00
016	APA	0,00
017	RSA / Régularisations de RMI	0,00
76	Produits financiers	0,00
77	Produits spécifiques (4)	0,00

(1) Il s'agit des restes à réaliser établis conformément à la comptabilité d'engagement annuelle. Ces restes à réaliser seront repris au BP ou au BS N+1.

(2) Suivant le niveau de vote retenu par l'assemblée délibérante.

(3) Hors recettes imputées au chapitre 018.

(4) Hors recettes imputées aux chapitres 016 et 017.

(5) Le chapitre 204 « Subventions d'équipement versées » est un chapitre globalisé regroupant les comptes 204 et 2324.

I – INFORMATIONS GÉNÉRALES ET SYNTHÉTIQUES	I
Bilan synthétique (en milliers d'euros)	D

ACTIF NET (1)	Total	FONDS PROPRES ET PASSIF	Total
ACTIF IMMOBILISÉ	0,00	FONDS PROPRES	0,00
Immobilisations incorporelles (nettes)	0,00	Apports et subventions d'investissement	47 531,47
Subventions d'investissement versées	2 861,58	Neutralisations et régularisations	-5 466,02
Autres immobilisations incorporelles	1 063,95	Réserves	83 917,63
Immobilisations corporelles (nettes)	0,00	Report à nouveau	3 583,69
Terrains	28 062,43	Résultat de l'exercice	4 857,36
Constructions	86 225,97	Droits du concédant, de l'affermant, de l'affectant et du remettant	2 054,56
Réseaux et installations de voirie	2 882,17	TOTAL FONDS PROPRES (I)	136 478,68
Réseaux divers	3 958,53	PASSIF	0,00
Installations techniques, agencements et matériel	372,81	TOTAL PROVISIONS POUR RISQUES ET CHARGES (1)	0,00
Immobilisations mises en concessions ou affermées	0,00	DETTES FINANCIÈRES	0,00
Autres	1 713,26	Emprunts obligataires	0,00
Immobilisations corporelles en cours	21 326,09	Emprunts souscrits auprès des établissements de crédit	15 232,84
Droits de retour relatifs aux biens mis à disposition ou affectés	3 147,08	Dettes financières et autres emprunts	685,39
Immobilisations financières (nettes)	813,75	TOTAL DETTES FINANCIÈRES (2)	15 918,23
TOTAL ACTIF IMMOBILISÉ (I)	152 427,62	DETTES NON FINANCIÈRES	0,00
ACTIF CIRCULANT	0,00	Dettes fournisseurs et comptes rattachés	1 326,00
Stocks	0,00	Autres dettes non financières	650,86
Créances	1 205,67	Produits constatés d'avance	0,00
Charges constatées d'avance	0,00	TOTAL DETTES NON FINANCIÈRES (3)	1 976,86
Trésorerie	1 940,89	TOTAL TRÉSORERIE (4)	1 200,00
TOTAL ACTIF CIRCULANT (II)	3 146,56	TOTAL PASSIF (II) = (1+2+3+4)	19 095,08
Comptes de régularisation (III)	0,00	Comptes de régularisation (III)	0,41
Écarts de conversion actif (IV)	0,00	Écarts de conversion passif (IV)	0,00
TOTAL GÉNÉRAL (I + II + III + IV)	155 574,18	TOTAL GÉNÉRAL (I + II + III + IV)	155 574,18

[1] Déduction faite des amortissements et des dépréciations

I – INFORMATIONS GÉNÉRALES ET SYNTHÉTIQUES	I
Compte de résultat synthétique (en milliers d'euros)	E

POSTES	Exercice N	Exercice N-1
PRODUITS DE FONCTIONNEMENT	0,00	0,00
PRODUITS SANS CONTREPARTIE DIRECTE (ou subventions et produits assimilés)	0,00	0,00
Dotations de l'état	2 020,35	2 113,22
Participations	2 609,47	2 391,96
Compensations, autres attributions et autres participations	233,17	198,07
Dons et legs	0,00	0,00
Impôts et taxes	22 918,31	21 912,01
PRODUITS AVEC CONTREPARTIE DIRECTE	0,00	0,00
Ventes de biens ou prestations de services	3 225,03	2 281,03
Produits des cessions d'actifs	2,00	0,00
Autres produits de gestion	829,19	1 083,86
Production stockée et immobilisée	0,00	0,00
AUTRES PRODUITS	0,00	0,00
Reprises sur amortissement, dépréciations, provisions et transferts de charges	0,00	0,00
Reprises du financement rattaché à un actif	1,61	1,61
Neutralisation des amortissements, dépréciations et provisions	725,08	711,34
Neutralisation des moins-values de cession	0,00	0,00
TOTAL PRODUITS DE FONCTIONNEMENT(I)	32 564,20	30 693,10
CHARGES DE FONCTIONNEMENT	0,00	0,00
Achats et charges externes	5 097,94	4 821,05
Charges de personnel	17 073,75	16 702,20
Indemnités des élus (et membres du CESR)	282,53	268,48
Autres charges de fonctionnement (dont pertes sur créances irrécouvrables)	177,66	85,25
Impôts et taxes	547,75	552,29
Dotations aux amortissements, dépréciations, provisions	1 861,44	2 003,17
Valeurs nettes comptables des éléments d'actifs cédés	0,00	0,00
Neutralisation des dépréciations et provisions	0,00	0,00
Neutralisation des plus-values de cession	2,00	0,00

I – INFORMATIONS GÉNÉRALES ET SYNTHÉTIQUES	I
Compte de résultat synthétique (en milliers d'euros)	E

POSTES	Exercice N	Exercice N-1
TOTAL CHARGES DE FONCTIONNEMENT (II)	25 043,06	24 432,43
CHARGES D'INTERVENTION	0,00	0,00
Dispositifs d'intervention pour compte propre	1 915,87	1 615,40
Autres charges	499,60	480,53
TOTAL CHARGES D'INTERVENTION (III)	2 415,47	2 095,93
PRODUITS (ou CHARGES) NETS DE L'ACTIVITE (IV = I - II - III)	5 105,67	4 164,74
TOTAL PRODUITS FINANCIERS (V)	0,17	0,20
TOTAL CHARGES FINANCIERES (VI)	248,48	216,09
PRODUITS (ou CHARGES) FINANCIERS NETS (VII = V - VI)	-248,31	-215,89
RESULTAT DE L'EXERCICE (VIII = IV + VII)	4 857,36	3 948,85

I – INFORMATIONS GÉNÉRALES ET SYNTHÉTIQUES
TAUX DES CONTRIBUTIONS ET PRODUITS AFFERENTS EN N
I
F

Libellés		Taux, coefficient ou forfait appliqués par décision de l'assemblée délibérante (%, unité ou €)	Variation du taux / N-1 (%)	Produit N	Variation du produit / N-1 (%)
Part régionale des ressources					
TICPE (part définie à l'art. 265 du code des douanes)	SP	0,00	0,00	0,00	0,00
	Gazole	0,00	0,00	0,00	0,00
TICPE (majoration définie à l'art. 265 A bis du code des douanes)	SP	0,00	0,00	0,00	0,00
	Gazole	0,00	0,00	0,00	0,00
Taxe sur les permis de conduire		0,00	0,00	0,00	0,00
Taxe sur les certificats d'immatriculation des véhicules		0,00	0,00	0,00	0,00
Taxe spéciale de consommation de produits pétroliers (1)		0,00	0,00	0,00	0,00
Taxe sur le transport public aérien et maritime (1)		0,00	0,00	0,00	0,00
Taxe relative à l'octroi de mer (1)		0,00	0,00	0,00	0,00
Droits assimilés au droit d'octroi de mer auxquels sont soumis les rhums et spiritueux (1)		0,00	0,00	0,00	0,00
Part départementale des ressources					
Taxe d'aménagement		0,00	0,00	0,00	0,00
Taxe de publicité foncière et droit d'enregistrement		0,00	0,00	0,00	0,00
Taxe sur la consommation finale d'électricité		0,00	0,00	0,00	0,00
Taxe sur les remontées mécaniques des zones de montagne		0,00	0,00	0,00	0,00
Part communale des ressources					
TFPB		49,00 %	0,00	24 660 818,00	3,53
TFPNB		61,87 %	0,00	38 486,00	-17,27
CFE		0,00	0,00	0,00	0,00
Taxe d'habitation sur les résidences secondaires		21,18 %	0,00	581 877,00	-26,89
TOTAL				25 281 181,00	2,51

(1) Taxes perçues par les collectivités d'Outre-mer.

(2) Détailler les taxes pour lesquelles la collectivité a un pouvoir de modulation.

II – EXECUTION BUDGETAIRE	II
MODALITES DE VOTE DU BUDGET	A

I – L'assemblée délibérante a voté le budget :

- au niveau du chapitre (1) pour la section d'investissement ;
- au niveau du chapitre (1) pour la section de fonctionnement ;
- sans (2) vote formel sur les chapitres « opérations d'équipement » ;
- sans (2) vote formel sur chacun des chapitres.

La liste des articles spécialisés sur lesquels l'ordonnateur ne peut procéder à des virements d'article à article est la suivante :

II – En l'absence de mention au paragraphe I ci-dessus, le budget est réputé voté par chapitre, sans vote formel sur chacun des chapitres, en fonctionnement, et en investissement sans vote formel pour les chapitres « opération d'équipement ».

III – Conformément à l'article L. 5217-10-6 du CGCT, l'assemblée délibérante autorise le président à opérer des virements de crédits de paiement de chapitre à chapitre, à l'exclusion des crédits relatifs aux dépenses de personnel, dans les limites suivantes (3) :

- Fonctionnement : 7.5%
- Investissement : 7.5%

IV – En l'absence de mention au paragraphe III ci-dessus, le président est réputé ne pas avoir reçu l'autorisation de l'assemblée délibérante de pratiquer des virements de crédits de paiement de chapitre à chapitre.

V – Les provisions sont semi-budgétaires (4).

(1) A compléter par « du chapitre » ou « de l'article ».

(2) Indiquer « avec » ou « sans » vote formel.

(3) Au maximum dans la limite de 7.5 % des dépenses réelles de chaque section.

(4) A compléter par un seul des deux choix suivants, selon les dispositions législatives et réglementaires applicables à la collectivité :

- semi budgétaire ;

- budgétaire par délibération N°... du ...

II – EXECUTION BUDGETAIRE	II
DEPENSES D'INVESTISSEMENT – VUE D'ENSEMBLE	A1.1

Chapitre	Intitulé	Prévisions (a) (BP + DM + RAR N-1)	Réalisations (mandats émis) (b)	Taux de réalisation (b/a)	Restes à réaliser au 31/12 (1)
018	RSA	0,00	0,00	0,00	0,00
20	Immobilisations incorporelles (sauf 204)	887 699,51	412 414,11	46,46	217 714,34
204	Subventions d'équipement versées (6)	1 750 766,67	1 385 201,93	79,12	336 155,35
21	Immobilisations corporelles	5 517 111,23	3 533 973,82	64,05	1 643 103,03
22	Immobilisations reçues en affectation	0,00	0,00	0,00	0,00
23	Immobilisations en cours	9 681 660,22	8 641 762,02	89,26	747 178,84
	Total des opérations d'équipement (2)	0,00	0,00	0,00	0,00
Total des dépenses d'équipement		17 837 237,63	13 973 351,88	78,34	2 944 151,56
10	Dotations, fonds divers et réserves	0,00	0,00	0,00	0,00
13	Subventions d'investissement	0,00	0,00	0,00	0,00
16	Emprunts et dettes assimilées (sauf 1688 non budgétaire)	1 776 155,00	1 753 973,92	98,75	0,00
18	Cpte de liaison : affectation (BA,régie)	0,00	0,00	0,00	0,00
26	Participations et créances rattachées	0,00	0,00	0,00	0,00
27	Autres immobilisations financières	48 000,00	0,00	0,00	48 000,00
Total des dépenses financières		1 824 155,00	1 753 973,92	96,15	48 000,00
45	Chapitres d'opérations pour compte de tiers (3)	0,00	0,00	0,00	0,00
Total des dépenses réelles d'investissement		19 661 392,63	15 727 325,80	79,99	2 992 151,56
040	Opérations ordre transf. entre sections (4)	726 688,00	726 688,00	100,00	0,00
041	Opérations patrimoniales (5)	1 500 000,00	525 837,46	35,06	0,00
Total des dépenses d'ordre en investissement		2 226 688,00	1 252 525,46	56,25	0,00
Total des dépenses d'investissement de l'exercice		21 888 080,63	16 979 851,26	77,58	2 992 151,56
001 Solde d'exécution négatif reporté		5 054 884,93			
Total des dépenses de la section d'investissement		26 942 965,56	16 979 851,26		2 992 151,56

(1) Dépenses engagées non mandatées.

(2) Voir l'état II-C1.1 pour le détail des opérations d'équipement.

(3) Voir l'état IV-B5 pour le détail des opérations pour compte de tiers.

(4) DI 040 = RF 042

(5) DI 041 = RI 041

(6) Le chapitre 204 est un chapitre globalisé qui inclut le 204 et le 2324.

II – EXECUTION BUDGETAIRE	II
RECETTES D'INVESTISSEMENT – VUE D'ENSEMBLE	A1.2

Chapitre	Intitulé	Prévisions (a) (BP + DM + RAR N-1)	Réalizations (titres émis) (b)	Taux de réalisation (b/a)	Restes à réaliser au 31/12 (1)
018	RSA	0,00	0,00	0,00	0,00
13	Subventions d'investissement	4 094 346,56	1 960 620,65	47,89	2 197 836,38
16	Emprunts et dettes assimilées	7 632 495,00	3 000 000,00	39,31	3 000 000,00
20	Immobilisations incorporelles (sauf 204)	0,00	0,00	0,00	0,00
204	Subventions d'équipement versées(8)	0,00	0,00	0,00	0,00
21	Immobilisations corporelles	0,00	0,00	0,00	0,00
22	Immobilisations reçues en affectation	0,00	0,00	0,00	0,00
23	Immobilisations en cours	0,00	0,00	0,00	0,00
10	Dotations, fonds divers et réserves	6 184 794,64	6 176 359,05	99,86	0,00
18	Cpte de liaison : affectation (BA,régie)	0,00	0,00	0,00	0,00
26	Participations et créances rattachées	0,00	0,00	0,00	0,00
27	Autres immobilisations financières	0,00	0,00	0,00	0,00
024	Produits des cessions d'immobilisations	0,00	0,00	0,00	0,00
45	Chapitres d'opérations pour compte de tiers (2)	0,00	0,00	0,00	0,00
Total des recettes réelles d'investissement		17 911 636,20	11 136 979,70	62,18	5 197 836,38
021	Virement de la section de fonctionnement (3)	5 569 751,36	0,00	0,00	0,00
040	Opérations ordre transf. entre sections (4) (5) (6)	1 961 578,00	1 861 293,36	94,89	0,00
041	Opérations patrimoniales (7)	1 500 000,00	525 837,46	35,06	0,00
Total des recettes d'ordre en investissement		9 031 329,36	2 387 130,82	26,43	0,00
Total des recettes d'investissement de l'exercice		26 942 965,56	13 524 110,52	50,20	5 197 836,38
001 Solde d'exécution positif reporté		0,00	0,00	0,00	0,00
Total des recettes de la section d'investissement		26 942 965,56	13 524 110,52	50,20	5 197 836,38

(1) Recettes justifiées non titrées.

(2) Voir l'état IV-B5 pour le détail des opérations pour compte de tiers.

(3) Pour mémoire, crédits ouverts au budget mais ne faisant pas l'objet d'émission de titres (opérations sans réalisation).

(4) DI 040 = RF 042

(5) Les comptes 15, 29, 39, 49 et 59 peuvent figurer dans le détail du chapitre si la collectivité a opté pour le régime des provisions budgétaires, conformément aux dispositions législatives et réglementaires applicables.

(6) Aucune prévision budgétaire ne doit figurer à l'article 192 (cf. chapitre 024 « produit des cessions d'immobilisations »).

(7) DI 041 = RI 041

(8) Le chapitre 204 est un chapitre globalisé qui inclut le 204 et le 2324

II – EXECUTION BUDGETAIRE	II
DEPENSES DE FONCTIONNEMENT – VUE D'ENSEMBLE	A2.1

Chapitre	Intitulé	Prévisions (a) (BP + DM + RAR N-1)	Réalisations Mandats émis	Rattachements (c)	Total réalisations (d = b+c)	Taux de réalisation (d/a)	Restes à réaliser au 31/12 (1)
011	Charges à caractère général (3)	6 243 617,00	3 996 025,77	1 160 585,52	5 156 611,29	82,59	0,00
012	Charges de personnel et frais assimilés (3)	18 532 650,00	17 843 686,73	44 996,83	17 888 683,56	96,53	0,00
014	Atténuations de produits	6 393 393,00	6 383 279,84	0,00	6 383 279,84	99,84	0,00
016	APA	0,00	0,00	0,00	0,00	0,00	0,00
017	RSA / Régularisations de RMI	0,00	0,00	0,00	0,00	0,00	0,00
65	Autres charges de gestion courante (sauf 6586)	3 012 930,00	2 801 555,03	67 697,27	2 869 252,30	95,23	0,00
6586	Frais fonctionnement des groupes d'élus	0,00	0,00	0,00	0,00	0,00	0,00
Total des dépenses de gestion des services		34 182 590,00	31 024 547,37	1 273 279,62	32 297 826,99	94,49	0,00
66	Charges financières	285 000,00	209 610,70	38 872,61	248 483,31	87,19	0,00
67	Charges spécifiques	50 150,00	6 402,39	0,00	6 402,39	12,77	0,00
68	Dotations aux provisions, dépréciations (semi-budgétaires)	2 148,00	2 148,00	0,00	2 148,00	100,00	0,00
Total des dépenses réelles et mixtes		34 519 888,00	31 242 708,46	1 312 152,23	32 554 860,69	94,31	0,00
023	Virement à la section d'investissement	5 569 751,36					
042	Opérations ordre transf. entre sections (2)	1 961 578,00	1 861 293,36	0,00	1 861 293,36	94,89	0,00
043	Opérations ordre intérieur de la section	0,00	0,00	0,00	0,00	0,00	0,00
Total des dépenses d'ordre de fonctionnement (3)		7 531 329,36	1 861 293,36	0,00	1 861 293,36	24,71	0,00
Total des dépenses de fonctionnement de l'exercice		42 051 217,36	33 104 001,82	1 312 152,23	34 416 154,05	81,84	0,00
002 Déficit de fonctionnement reporté de N-1		0,00					
Total des dépenses de la section de fonctionnement		42 051 217,36	33 104 001,82	1 312 152,23	34 416 154,05		0,00

(1) Dépenses engagées non mandatées.

(2) Les comptes 68 peuvent figurer dans le détail du chapitre si la collectivité a opté pour le régime des provisions budgétaires, conformément aux dispositions législatives et réglementaires applicables.

(3) DF 042 = RI 040 ; DF 043 = RF 043

II – EXECUTION BUDGETAIRE	II
RECETTES DE FONCTIONNEMENT – VUE D'ENSEMBLE	A2.2

Chapitre	Intitulé	Prévisions (a) (BP + DM + RAR N-1)	Réalisations Titres émis (b)	Rattachements (c)	Total réalisations (d = b+c)	Taux de réalisation (d/a)	Restes à réaliser au 31/12 (1)
013	Atténuations de charges	291 831,00	325 858,66	0,00	325 858,66	111,66	0,00
016	APA	0,00	0,00	0,00	0,00	0,00	0,00
017	RSA / Régularisations de RMI	0,00	0,00	0,00	0,00	0,00	0,00
70	Prod. services, domaine, ventes diverses	3 000 784,00	2 896 394,08	328 640,39	3 225 034,47	107,47	0,00
73	Impôts et taxes (sauf 731)	1 005 125,00	996 847,04	0,00	996 847,04	99,18	0,00
731	Fiscalité locale	28 100 000,00	28 303 698,74	1 045,00	28 304 743,74	100,73	0,00
74	Dotations et participations	4 629 500,00	4 861 484,29	1 500,00	4 862 984,29	105,04	0,00
75	Autres produits de gestion courante	660 427,00	750 241,78	25 660,35	775 902,13	117,48	0,00
Total des recettes de gestion des services		37 687 667,00	38 134 524,59	356 845,74	38 491 370,33	102,13	0,00
76	Produits financiers	0,00	169,40	0,00	169,40	0,00	0,00
77	Produits spécifiques	53 176,00	55 284,73	0,00	55 284,73	103,97	0,00
78	Reprises amort., dépréciations, prov. (semi-budgétaires)	0,00	0,00	0,00	0,00	0,00	0,00
Total des recettes réelles et mixtes		37 740 843,00	38 189 978,72	356 845,74	38 546 824,46	102,14	0,00
042	Opérations ordre transf. entre sections (2)	726 688,00	726 688,00	0,00	726 688,00	100,00	0,00
043	Opérations ordre intérieur de la section	0,00	0,00	0,00	0,00	0,00	0,00
Total des recettes d'ordre (3)		726 688,00	726 688,00	0,00	726 688,00	100,00	0,00
Total des recettes de fonctionnement de l'exercice		38 467 531,00	38 916 666,72	356 845,74	39 273 512,46	102,10	0,00
002 Excédent de fonctionnement reporté de N-1		3 583 686,36					
Total des recettes de la section de fonctionnement		42 051 217,36	38 916 666,72	356 845,74	39 273 512,46		0,00

(1) Recettes justifiées non titrées.

(2) Les comptes 78 peuvent figurer dans le détail du chapitre si la collectivité a opté pour le régime des provisions budgétaires, conformément aux dispositions législatives et réglementaires applicables.

(3) RF 042 = DI 040

II - EXÉCUTION BUDGÉTAIRE	II
Dépenses d'investissement - Vue détaillée	B1

Chapitre / Article	Intitulé	Prévisions (a)	Émissions (b)	Annulations (c)	Réalisations nettes (d=b-c)	Solde prévisions / réalisations (a-d)
total chapitre 018	RSA	0,00	0,00	0,00	0,00	0,00
202	Frais d'études, d'élaboration, de modifications et de révisions des documents d'urbanisme	0,00	2 994,00	0,00	2 994,00	0,00
2031	Frais d'études	0,00	418 656,28	9 914,17	408 742,11	0,00
2051	Concessions et droits similaires	0,00	678,00	0,00	678,00	0,00
total chapitre 20	Immobilisations incorporelles (sauf 204)	887 699,51	422 328,28	9 914,17	412 414,11	475 285,40
2041511	Biens mobiliers, matériel et études	0,00	12 876,00	0,00	12 876,00	0,00
2041512	Bâtiments et installations	0,00	60 285,54	0,00	60 285,54	0,00
2041582	Bâtiments et installations	0,00	462 962,39	0,00	462 962,39	0,00
204182	Bâtiments et installations	0,00	74 000,00	0,00	74 000,00	0,00
20422	Bâtiments et installations	0,00	50 000,00	0,00	50 000,00	0,00
2046	Attributions de compensation d'investissement	0,00	725 078,00	0,00	725 078,00	0,00
total chapitre 204	Subventions d'équipement versées	1 750 766,67	1 385 201,93	0,00	1 385 201,93	365 564,74
2121	Plantations d'arbres et d'arbustes	0,00	22 946,68	0,00	22 946,68	0,00
2128	Autres agencements et aménagements	0,00	831 871,23	13 922,60	817 948,63	0,00
21314	Bâtiments culturels et sportifs	0,00	371 115,14	0,00	371 115,14	0,00
21351	Bâtiments publics	0,00	1 943 598,37	10 984,70	1 932 613,67	0,00
2152	Installations de voirie	0,00	41 678,05	0,00	41 678,05	0,00
21568	Autre matériel et outillage d'incendie et de défense civile	0,00	5 292,17	0,00	5 292,17	0,00
215738	Autre matériel et outillage de voirie	0,00	4 500,00	0,00	4 500,00	0,00
2158	Autres installations, matériel et outillage techniques	0,00	22 022,46	0,00	22 022,46	0,00
21828	Autres matériels de transport	0,00	25 622,31	0,00	25 622,31	0,00
21838	Autre matériel informatique	0,00	2 814,96	0,00	2 814,96	0,00
21841	Matériel de bureau et mobilier scolaires	0,00	33 188,20	0,00	33 188,20	0,00

II - EXÉCUTION BUDGÉTAIRE						II
Dépenses d'investissement - Vue détaillée						B1

Chapitre / Article	Intitulé	Prévisions (a)	Émissions (b)	Annulations (c)	Réalisations nettes (d=b-c)	Solde prévisions / réalisations (a-d)
21848	Autres matériels de bureau et mobiliers	0,00	69 242,32	0,00	69 242,32	0,00
2188	Autres	0,00	184 989,23	0,00	184 989,23	0,00
total chapitre 21	Immobilisations corporelles	5 517 111,23	3 558 881,12	24 907,30	3 533 973,82	1 983 137,41
total chapitre 22	Immobilisations reçues en affectation	0,00	0,00	0,00	0,00	0,00
2313	Constructions	0,00	8 622 336,76	370,53	8 621 966,23	0,00
2316	Restauration des biens historiques et culturels	0,00	5 587,00	0,00	5 587,00	0,00
238	Avances versées sur commandes d'immobilisations corporelles	0,00	14 208,79	0,00	14 208,79	0,00
total chapitre 23	Immobilisations en cours (sauf 2324)	9 681 660,22	8 642 132,55	370,53	8 641 762,02	1 039 898,20
Total des dépenses d'équipement		17 837 237,63	14 008 543,88	35 192,00	13 973 351,88	3 863 885,75
total chapitre 10	Dotations, fonds divers et réserves	0,00	0,00	0,00	0,00	0,00
total chapitre 13	Subventions d'investissement	0,00	0,00	0,00	0,00	0,00
1641	Emprunts en euros	0,00	1 677 819,71	0,00	1 677 819,71	0,00
16876	Autres établissements publics locaux	0,00	76 154,21	0,00	76 154,21	0,00
total chapitre 16	Emprunts et dettes assimilées (sauf 1688 non budgétaire)	1 776 155,00	1 753 973,92	0,00	1 753 973,92	22 181,08
total chapitre 18	Compte de liaison : affectation (budgets annexes - régies non personnalisées)	0,00	0,00	0,00	0,00	0,00
total chapitre 26	Participations et créances rattachées à des participations	0,00	0,00	0,00	0,00	0,00
total chapitre 27	Autres immobilisations financières	48 000,00	0,00	0,00	0,00	48 000,00
Total des dépenses financières		1 824 155,00	1 753 973,92	0,00	1 753 973,92	70 181,08
total	Chapitres d'opérations pour compte de tiers	0,00	0,00	0,00	0,00	0,00
Total des dépenses réelles d'investissement		19 661 392,63	15 762 517,80	35 192,00	15 727 325,80	3 934 066,83
13913	Départements	0,00	610,00	0,00	610,00	0,00

II - EXÉCUTION BUDGÉTAIRE	II
Dépenses d'investissement - Vue détaillée	B1

Chapitre / Article	Intitulé	Prévisions (a)	Émissions (b)	Annulations (c)	Réalisations nettes (d=b-c)	Solde prévisions / réalisations (a-d)
13916	Autres établissements publics locaux	0,00	1 000,00	0,00	1 000,00	0,00
198	Neutralisation des amortissements	0,00	725 078,00	0,00	725 078,00	0,00
total chapitre 040	Opérations d'ordre de transferts entre sections	726 688,00	726 688,00	0,00	726 688,00	0,00
21534	Réseaux d'électrification	0,00	76 154,21	0,00	76 154,21	0,00
2313	Constructions	0,00	449 683,25	0,00	449 683,25	0,00
total chapitre 041	Opérations patrimoniales	1 500 000,00	525 837,46	0,00	525 837,46	974 162,54
Total des dépenses d'ordre en investissement		2 226 688,00	1 252 525,46	0,00	1 252 525,46	974 162,54
Total des dépenses d'investissement de l'exercice		21 888 080,63	17 015 043,26	35 192,00	16 979 851,26	4 908 229,37
001 Solde d'exécution de la section d'investissement reporté		5 054 884,93	0,00	0,00	0,00	0,00
Total des dépenses de la section d'investissement		26 942 965,56	17 015 043,26	35 192,00	16 979 851,26	9 963 114,30

II - EXÉCUTION BUDGÉTAIRE	II
Recettes d'investissement - Vue détaillée	B2

Chapitre / Article	Intitulé	Prévisions (a)	Émissions (b)	Annulations (c)	Réalisations nettes (d=b-c)	Solde prévisions / réalisations (a-d)
total chapitre 018	RSA	0,00	0,00	0,00	0,00	0,00
1321	État et établissements nationaux	0,00	1 377 049,58	0,00	1 377 049,58	0,00
13251	GFP de rattachement	0,00	505 747,07	0,00	505 747,07	0,00
1328	Autres	0,00	77 824,00	0,00	77 824,00	0,00
total chapitre 13	Subventions d'investissement	4 094 346,56	1 960 620,65	0,00	1 960 620,65	2 133 725,91
1641	Emprunts en euros	0,00	3 000 000,00	0,00	3 000 000,00	0,00
total chapitre 16	Emprunts et dettes assimilées	7 632 495,00	3 000 000,00	0,00	3 000 000,00	4 632 495,00
total chapitre 20	Immobilisations incorporelles (sauf 204)	0,00	0,00	0,00	0,00	0,00
total chapitre 204	Subventions d'équipement versées	0,00	0,00	0,00	0,00	0,00
total chapitre 21	Immobilisations corporelles	0,00	0,00	0,00	0,00	0,00
total chapitre 22	Immobilisations reçues en affectation	0,00	0,00	0,00	0,00	0,00
total chapitre 23	Immobilisations en cours (sauf 2324)	0,00	0,00	0,00	0,00	0,00
10222	F.C.T.V.A.	0,00	1 018 788,68	0,00	1 018 788,68	0,00
10226	Taxe d'aménagement	0,00	309 563,86	0,00	309 563,86	0,00
1068	Excédents de fonctionnement capitalisés	0,00	4 848 006,51	0,00	4 848 006,51	0,00
total chapitre 10	Dotations, fonds divers et réserves	6 184 794,64	6 176 359,05	0,00	6 176 359,05	8 435,59
total chapitre 18	Compte de liaison : affectation (budgets annexes - régies non personnalisées)	0,00	0,00	0,00	0,00	0,00
total chapitre 26	Participations et créances rattachées à des participations	0,00	0,00	0,00	0,00	0,00
total chapitre 27	Autres immobilisations financières	0,00	0,00	0,00	0,00	0,00
total chapitre 024	Produits des cessions d'immobilisations	-2 000,00	0,00	0,00	0,00	0,00
total	Chapitres d'opérations pour compte de tiers	0,00	0,00	0,00	0,00	0,00
Total des recettes réelles d'investissement		17 909 636,20	11 136 979,70	0,00	11 136 979,70	6 772 656,50

II - EXÉCUTION BUDGÉTAIRE						II
Recettes d'investissement - Vue détaillée						B2

Chapitre / Article	Intitulé	Prévisions (a)	Émissions (b)	Annulations (c)	Réalisations nettes (d=b-c)	Solde prévisions / réalisations (a-d)
total chapitre 021	Virement de la section de fonctionnement	5 569 751,36	0,00	0,00	0,00	0,00
192	Plus ou moins-values sur cessions d'immobilisations	0,00	2 000,00	0,00	2 000,00	0,00
2802	Frais d'études, d'élaboration, de modifications et de révisions des documents d'urbanisme	0,00	1 989,00	0,00	1 989,00	0,00
28031	Frais d'études	0,00	35 510,89	0,00	35 510,89	0,00
28041511	Biens mobiliers, matériel et études	0,00	12 876,00	0,00	12 876,00	0,00
28041512	Bâtiments et installations	0,00	96 588,00	0,00	96 588,00	0,00
28041582	Bâtiments et installations	0,00	225 429,28	0,00	225 429,28	0,00
280422	Bâtiments et installations	0,00	17 775,00	0,00	17 775,00	0,00
28046	Attributions de compensation d'investissement	0,00	788 237,00	63 159,00	725 078,00	0,00
2805	Concessions, brevets, licences, droits et valeurs similaires	0,00	1 428,00	0,00	1 428,00	0,00
28121	Plantations d'arbres et d'arbustes	0,00	4 899,00	0,00	4 899,00	0,00
28128	Autres agencements et aménagements	0,00	217 364,31	0,00	217 364,31	0,00
281351	Bâtiments publics	0,00	43 045,21	0,00	43 045,21	0,00
28138	Autres constructions	0,00	424,00	0,00	424,00	0,00
28152	Installations de voirie	0,00	686,00	0,00	686,00	0,00
281534	Réseaux d'électrification	0,00	69 243,00	0,00	69 243,00	0,00
281538	Autres réseaux	0,00	151,00	0,00	151,00	0,00
281568	Autre matériel et outillage d'incendie et de défense civile	0,00	1 400,00	0,00	1 400,00	0,00
2815738	Autre matériel et outillage de voirie	0,00	8 477,68	0,00	8 477,68	0,00
28158	Autres installations, matériel et outillage techniques	0,00	30 722,33	0,00	30 722,33	0,00
281828	Autres matériels de transport	0,00	13 158,50	0,00	13 158,50	0,00
281838	Autre matériel informatique	0,00	3 925,03	0,00	3 925,03	0,00
281841	Matériel de bureau et mobilier scolaires	0,00	4 729,00	0,00	4 729,00	0,00
281848	Autres matériels de bureau et mobiliers	0,00	116 104,61	0,00	116 104,61	0,00

II - EXÉCUTION BUDGÉTAIRE	II
Recettes d'investissement - Vue détaillée	B2

Chapitre / Article	Intitulé	Prévisions (a)	Émissions (b)	Annulations (c)	Réalizations nettes (d=b-c)	Solde prévisions / réalisations (a-d)
28188	Autres	0,00	228 289,52	0,00	228 289,52	0,00
total chapitre 040	Opérations d'ordre de transferts entre sections	1 963 578,00	1 924 452,36	63 159,00	1 861 293,36	102 284,64
238	Avances versées sur commandes d'immobilisations corporelles	0,00	449 683,25	0,00	449 683,25	0,00
27638	Autres établissements publics	0,00	76 154,21	0,00	76 154,21	0,00
total chapitre 041	Opérations patrimoniales	1 500 000,00	525 837,46	0,00	525 837,46	974 162,54
Total des recettes d'ordre en investissement		9 033 329,36	2 450 289,82	63 159,00	2 387 130,82	6 646 198,54
Total des recettes d'investissement de l'exercice		26 942 965,56	13 587 269,52	63 159,00	13 524 110,52	13 418 855,04
001 Solde d'exécution de la section d'investissement reporté		0,00	0,00	0,00	0,00	0,00
Total des recettes de la section d'investissement		26 942 965,56	13 587 269,52	63 159,00	13 524 110,52	13 418 855,04

II – EXECUTION BUDGETAIRE	II
OPERATIONS D'EQUIPEMENT – DETAIL DES CHAPITRES ET ARTICLES	C1

Cet état ne contient pas d'information.

II - EXÉCUTION BUDGÉTAIRE	II
Dépenses de fonctionnement - Vue détaillée	D1

Chapitre / Article	Intitulé	Prévisions (a)	Émissions (b)	Annulations (c)	Réalisations nettes (d=b-c)	Solde prévisions / réalisations (a-d)
6042	Achats de prestations de services (autres que terrains à aménager)	0,00	37 988,00	8 748,00	29 240,00	0,00
60611	Eau et assainissement	0,00	133 390,64	47 024,62	86 366,02	0,00
60612	Énergie - Électricité	0,00	834 197,48	459 248,81	374 948,67	0,00
60613	Chauffage urbain	0,00	486 108,30	164 616,71	321 491,59	0,00
60621	Combustibles	0,00	17 729,13	8 500,00	9 229,13	0,00
60622	Carburants	0,00	634,45	456,80	177,65	0,00
60623	Alimentation	0,00	135 888,86	25 528,69	110 360,17	0,00
60628	Autres fournitures non stockées	0,00	16 929,57	76,50	16 853,07	0,00
60631	Fournitures d'entretien	0,00	65 194,92	897,82	64 297,10	0,00
60632	Fournitures de petit équipement	0,00	63 824,72	4 496,38	59 328,34	0,00
60633	Fournitures de voirie	0,00	216,00	0,00	216,00	0,00
60636	Habillement et Vêtements de travail	0,00	48 837,98	19 643,17	29 194,81	0,00
6064	Fournitures administratives	0,00	39 589,64	189,88	39 399,76	0,00
6065	Livres, disques, cassettes ... (bibliothèques et médiathèques)	0,00	14 722,86	113,43	14 609,43	0,00
60668	Autres produits pharmaceutiques	0,00	6 055,19	0,00	6 055,19	0,00
6067	Fournitures scolaires	0,00	53 968,79	21,38	53 947,41	0,00
6068	Autres matières et fournitures.	0,00	95 079,06	17 248,56	77 830,50	0,00
611	Contrats de prestations de services	0,00	1 256 431,18	114 162,28	1 142 268,90	0,00
61358	Autres	0,00	357 714,74	135 846,75	221 867,99	0,00
614	Charges locatives et de copropriété	0,00	3 333,11	300,83	3 032,28	0,00
61521	Terrains	0,00	8 525,39	0,00	8 525,39	0,00
615221	Bâtiments publics	0,00	66 504,55	27 923,21	38 581,34	0,00
615228	Autres bâtiments	0,00	4 631,41	0,00	4 631,41	0,00

II - EXÉCUTION BUDGÉTAIRE	II
Dépenses de fonctionnement - Vue détaillée	D1

Chapitre / Article	Intitulé	Prévisions (a)	Émissions (b)	Annulations (c)	Réalisations nettes (d=b-c)	Solde prévisions / réalisations (a-d)
615231	Voiries	0,00	474,00	0,00	474,00	0,00
615232	Réseaux	0,00	13 368,24	1 320,00	12 048,24	0,00
61558	Autres biens mobiliers	0,00	20 022,50	1 469,91	18 552,59	0,00
6156	Maintenance	0,00	652 509,77	110 235,14	542 274,63	0,00
6161	Multirisques	0,00	147 190,02	0,00	147 190,02	0,00
6162	Assurance obligatoire dommage-construction	0,00	40 703,95	0,00	40 703,95	0,00
6168	Autres	0,00	153 210,98	0,00	153 210,98	0,00
6182	Documentation générale et technique	0,00	34 713,00	1 046,82	33 666,18	0,00
6184	Versements à des organismes de formation	0,00	150 301,69	31 747,20	118 554,49	0,00
6188	Autres frais divers	0,00	445 433,61	84 328,07	361 105,54	0,00
6225	Indemnités au comptable et aux régisseurs	0,00	430,00	0,00	430,00	0,00
62261	Honoraires médicaux et paramédicaux	0,00	62 336,82	5 697,89	56 638,93	0,00
62268	Autres honoraires, conseils...	0,00	48 939,48	0,00	48 939,48	0,00
6227	Frais d'actes et de contentieux	0,00	52 516,98	0,00	52 516,98	0,00
6231	Annonces et insertions	0,00	28 803,02	961,25	27 841,77	0,00
6232	Fêtes et cérémonies	0,00	353 032,27	93 107,78	259 924,49	0,00
6234	Réceptions	0,00	126,74	126,74	0,00	0,00
6236	Catalogues et imprimés	0,00	55 892,43	7 909,09	47 983,34	0,00
6238	Divers	0,00	10 853,26	1 361,60	9 491,66	0,00
6245	Transports de personnes extérieures à la collectivité	0,00	101 834,94	30 895,84	70 939,10	0,00
6248	Divers	0,00	4 481,10	1 000,40	3 480,70	0,00
6251	Voyages, déplacements et missions	0,00	31 080,36	294,58	30 785,78	0,00
6261	Frais d'affranchissement	0,00	45 528,71	7 430,49	38 098,22	0,00
627	Services bancaires et assimilés.	0,00	19 369,65	228,49	19 141,16	0,00
6281	Concours divers (cotisations...)	0,00	20 074,83	853,54	19 221,29	0,00

II - EXÉCUTION BUDGÉTAIRE						II
Dépenses de fonctionnement - Vue détaillée						D1

Chapitre / Article	Intitulé	Prévisions (a)	Émissions (b)	Annulations (c)	Réalisations nettes (d=b-c)	Solde prévisions / réalisations (a-d)
6282	Frais de gardiennage	0,00	10 976,40	0,00	10 976,40	0,00
6283	Frais de nettoyage des locaux	0,00	245 280,72	41 049,87	204 230,85	0,00
62875	Aux communes membres du GFP	0,00	16 419,32	0,00	16 419,32	0,00
62876	Au GFP de rattachement	0,00	10 429,63	0,00	10 429,63	0,00
62878	A des tiers	0,00	49 728,99	49 728,99	0,00	0,00
6288	Autres	0,00	36 023,87	5 805,14	30 218,73	0,00
63512	Taxes foncières	0,00	37 808,00	0,00	37 808,00	0,00
6378	Autres impôts, taxes et versements assimilés	0,00	33 395,21	12 532,52	20 862,69	0,00
total chapitre 011	Charges à caractère général	6 243 617,00	6 680 786,46	1 524 175,17	5 156 611,29	1 087 005,71
6331	Versement mobilité	0,00	196 631,45	0,00	196 631,45	0,00
6332	Cotisations versées au F.N.A.L.	0,00	49 158,55	0,00	49 158,55	0,00
6333	Participation des employeurs à la formation professionnelle continue	0,00	16 691,83	9 533,00	7 158,83	0,00
6336	Cotisations au CNFPT et au centre de gestion de la fonction publique territoriale	0,00	206 441,93	0,00	206 441,93	0,00
6338	Autres impôts, taxes et versements assimilés sur rémunérations	0,00	29 689,03	0,00	29 689,03	0,00
64111	Rémunération principale	0,00	7 065 296,17	0,00	7 065 296,17	0,00
64112	Supplément familial de traitement et indemnité de résidence	0,00	69 902,56	0,00	69 902,56	0,00
64113	NBI	0,00	67 714,73	0,00	67 714,73	0,00
64118	Autres indemnités.	0,00	1 913 061,34	0,00	1 913 061,34	0,00
64121	Rémunération principale	0,00	333 409,73	0,00	333 409,73	0,00
64128	Autres indemnités	0,00	101 460,79	0,00	101 460,79	0,00
64131	Rémunérations	0,00	1 935 367,61	1 087,77	1 934 279,84	0,00
64132	Supplément familial de traitement et indemnité de résidence	0,00	13 097,36	0,00	13 097,36	0,00

II - EXÉCUTION BUDGÉTAIRE						II
Dépenses de fonctionnement - Vue détaillée						D1

Chapitre / Article	Intitulé	Prévisions (a)	Émissions (b)	Annulations (c)	Réalisations nettes (d=b-c)	Solde prévisions / réalisations (a-d)
64136	Indemnités liées à la perte d'emploi	0,00	7 834,52	0,00	7 834,52	0,00
64138	Primes et autres indemnités	0,00	514 095,13	0,00	514 095,13	0,00
64162	Emplois d'avenir	0,00	23 709,56	0,00	23 709,56	0,00
6417	Rémunérations des apprentis	0,00	57 003,63	0,00	57 003,63	0,00
6451	Cotisations à l'U.R.S.S.A.F.	0,00	1 908 680,11	0,00	1 908 680,11	0,00
6453	Cotisations aux caisses de retraite	0,00	2 690 910,25	0,00	2 690 910,25	0,00
6454	Cotisations aux A.S.S.E.D.I.C	0,00	113 553,16	0,00	113 553,16	0,00
6456	Versement au F.N.C du supplément familial	0,00	5 060,00	0,00	5 060,00	0,00
6457	Cotisations sociales liées à l'apprentissage	0,00	897,01	0,00	897,01	0,00
6458	Cotisations aux autres organismes sociaux.	0,00	1 940,32	0,00	1 940,32	0,00
64731	Versées directement	0,00	14 472,74	0,00	14 472,74	0,00
6474	Versements aux oeuvres sociales	0,00	96 240,00	0,00	96 240,00	0,00
6475	Médecine du travail, pharmacie	0,00	50 978,27	43 612,32	7 365,95	0,00
6478	Autres charges sociales diverses	0,00	14 430,87	0,00	14 430,87	0,00
6488	Autres	0,00	467 902,00	22 714,00	445 188,00	0,00
total chapitre 012	Charges de personnel et frais assimilés	18 532 650,00	17 965 630,65	76 947,09	17 888 683,56	643 966,44
7391118	Autres restitutions au titre des dégrèvements sur contributions directes	0,00	778,00	0,00	778,00	0,00
739116	Prélèvements au titre de l'article 55 de la loi SRU	0,00	171 108,84	0,00	171 108,84	0,00
739211	Attribution de compensation	0,00	5 829 962,00	0,00	5 829 962,00	0,00
739218	Autres prélèvements pour reversements de fiscalité entre collectivités locales	0,00	207 886,00	0,00	207 886,00	0,00
7392221	Fonds de péréquation des ressources communales et intercommunales	0,00	173 545,00	0,00	173 545,00	0,00
total chapitre 014	Atténuations de produits	6 393 393,00	6 383 279,84	0,00	6 383 279,84	10 113,16
total chapitre 016	APA	0,00	0,00	0,00	0,00	0,00
total chapitre 017	RSA/Régularisations de RMI	0,00	0,00	0,00	0,00	0,00

II - EXÉCUTION BUDGÉTAIRE	II
Dépenses de fonctionnement - Vue détaillée	D1

Chapitre / Article	Intitulé	Prévisions (a)	Émissions (b)	Annulations (c)	Réalisations nettes (d=b-c)	Solde prévisions / réalisations (a-d)
65311	Indemnités de fonction	0,00	234 821,69	0,00	234 821,69	0,00
65312	Frais de mission et de déplacement	0,00	1 633,90	0,00	1 633,90	0,00
65313	Cotisations de retraite	0,00	22 706,89	0,00	22 706,89	0,00
65314	Cotisations de sécurité sociale - part patronale	0,00	22 796,46	0,00	22 796,46	0,00
65315	Formation	0,00	571,94	0,00	571,94	0,00
6541	Créances admises en non-valeur	0,00	823,83	0,00	823,83	0,00
65568	Autres contributions	0,00	48 450,07	0,00	48 450,07	0,00
6558	Autres contributions obligatoires	0,00	583 914,28	132 762,07	451 152,21	0,00
6561	Organismes de regroupement	0,00	83 220,48	0,00	83 220,48	0,00
657341	Communes membres du GFP	0,00	8 045,02	0,00	8 045,02	0,00
657363	CCAS/CIAS	0,00	860 442,00	0,00	860 442,00	0,00
65748	Autres personnes de droit privé	0,00	964 157,71	0,00	964 157,71	0,00
65818	Autres	0,00	6 921,38	2 617,79	4 303,59	0,00
65883	Déficits sur opérations de gestion	0,00	4,00	0,00	4,00	0,00
65888	Autres	0,00	166 122,51	0,00	166 122,51	0,00
total chapitre 65	Autres charges de gestion courante (sauf 6586)	3 012 930,00	3 004 632,16	135 379,86	2 869 252,30	143 677,70
total chapitre 6586	Frais de fonctionnement des groupes d'élus (1)	0,00	0,00	0,00	0,00	0,00
Total des dépenses de gestion des services		34 182 590,00	34 034 329,11	1 736 502,12	32 297 826,99	1 884 763,01
66111	Intérêts réglés à l'échéance	0,00	228 318,20	0,00	228 318,20	0,00
66112	Intérêts - rattachement des ICNE	0,00	38 872,61	28 815,74	10 056,87	0,00
6688	Autres	0,00	10 108,24	0,00	10 108,24	0,00
total chapitre 66	Charges financières	285 000,00	277 299,05	28 815,74	248 483,31	36 516,69
673	Titres annulés (sur exercices antérieurs)	0,00	6 402,39	0,00	6 402,39	0,00
total chapitre 67	Charges spécifiques	50 150,00	6 402,39	0,00	6 402,39	43 747,61
6817	Dotations aux dépréciations des actifs circulants	0,00	2 148,00	0,00	2 148,00	0,00

II - EXÉCUTION BUDGÉTAIRE	II
Dépenses de fonctionnement - Vue détaillée	D1

Chapitre / Article	Intitulé	Prévisions (a)	Émissions (b)	Annulations (c)	Réalisations nettes (d=b-c)	Solde prévisions / réalisations (a-d)
total chapitre 68	Dotations aux provisions	2 148,00	2 148,00	0,00	2 148,00	0,00
Total des dépenses réelles et mixtes		34 519 888,00	34 320 178,55	1 765 317,86	32 554 860,69	1 965 027,31
total chapitre 023	Virement à la section d'investissement	5 569 751,36	0,00	0,00	0,00	0,00
6761	Différences sur réalisations (positives) transférées en investissement	0,00	2 000,00	0,00	2 000,00	0,00
6811	Dotations aux amortissements des immobilisations incorporelles et corporelles	0,00	1 922 452,36	63 159,00	1 859 293,36	0,00
total chapitre 042	Opérations d'ordre de transfert entre sections	1 963 578,00	1 924 452,36	63 159,00	1 861 293,36	102 284,64
total chapitre 043	Opérations d'ordre à l'intérieur de la section de fonctionnement	0,00	0,00	0,00	0,00	0,00
Total des dépenses d'ordre de fonctionnement		7 533 329,36	1 924 452,36	63 159,00	1 861 293,36	5 672 036,00
Total des dépenses de fonctionnement de l'exercice		42 053 217,36	36 244 630,91	1 828 476,86	34 416 154,05	7 637 063,31
002 Résultat de fonctionnement reporté		0,00	0,00	0,00	0,00	0,00
Total des dépenses de la section de fonctionnement		42 053 217,36	36 244 630,91	1 828 476,86	34 416 154,05	7 637 063,31

(1) Collectivités de plus de 100 000 habitants

II - EXÉCUTION BUDGÉTAIRE	II
Recettes de fonctionnement - Vue détaillée	D2

Chapitre / Article	Intitulé	Prévisions (a)	Émissions (b)	Annulations (c)	Réalisations nettes (d=b-c)	Solde prévisions / réalisations (a-d)
6419	Remboursements sur rémunérations du personnel	0,00	55 764,90	0,00	55 764,90	0,00
6459	Remboursements sur charges de Sécurité Sociale et de prévoyance.	0,00	6 107,31	0,00	6 107,31	0,00
6479	Remboursements sur autres charges sociales	0,00	263 986,45	0,00	263 986,45	0,00
total chapitre 013	Atténuations de charges	291 831,00	325 858,66	0,00	325 858,66	-34 027,66
total chapitre 016	APA	0,00	0,00	0,00	0,00	0,00
total chapitre 017	RSA/Régularisations de RMI	0,00	0,00	0,00	0,00	0,00
7018	Autres ventes de produits finis	0,00	43 055,04	0,00	43 055,04	0,00
70311	Concession dans les cimetières (produit net)	0,00	47 222,07	0,00	47 222,07	0,00
70321	Droits de stationnement et de location sur la voie publique	0,00	156 527,51	12 575,96	143 951,55	0,00
70323	Redevance d'occupation du domaine public	0,00	1 649,69	100,00	1 549,69	0,00
70383	Redevance de stationnement	0,00	262 112,66	6 404,27	255 708,39	0,00
7062	Redevances et droits des services à caractère culturel	0,00	299 061,69	99 818,85	199 242,84	0,00
70631	A caractère sportif	0,00	3 625,00	0,00	3 625,00	0,00
70632	A caractère de loisirs	0,00	813 985,81	45 997,25	767 988,56	0,00
7066	Redevances et droits des services à caractère social	0,00	758 971,48	60 379,01	698 592,47	0,00
7067	Redevances et droits des services périscolaires et d'enseignement	0,00	280 505,79	30 563,82	249 941,97	0,00
706888	Autres	0,00	68 413,44	361,55	68 051,89	0,00
70848	aux autres organismes	0,00	14 400,00	0,00	14 400,00	0,00
70876	par le GFP de rattachement	0,00	717 108,03	0,00	717 108,03	0,00
70878	par des tiers	0,00	5 558,12	0,00	5 558,12	0,00
7088	Autres produits d'activités annexes (abonnements et vente d'ouvrages...)	0,00	9 559,85	521,00	9 038,85	0,00

II - EXÉCUTION BUDGÉTAIRE						II
Recettes de fonctionnement - Vue détaillée						D2

Chapitre / Article	Intitulé	Prévisions (a)	Émissions (b)	Annulations (c)	Réalisations nettes (d=b-c)	Solde prévisions / réalisations (a-d)
total chapitre 70	Produits des services, du domaine et ventes diverses	3 000 784,00	3 481 756,18	256 721,71	3 225 034,47	-224 250,47
73212	Dotation de solidarité communautaire	0,00	897 050,96	0,00	897 050,96	0,00
7323	Reversement du prélèvement sur les jeux et les paris hippiques	0,00	90 888,50	0,00	90 888,50	0,00
7328	Autres fiscalités reversées	0,00	8 907,58	0,00	8 907,58	0,00
total chapitre 73	Impôts et taxes (sauf 731)	1 005 125,00	996 847,04	0,00	996 847,04	8 277,96
73111	Impôts directs locaux	0,00	25 346 478,00	0,00	25 346 478,00	0,00
73114	Imposition forfaitaire sur les entreprises de réseaux	0,00	900,00	0,00	900,00	0,00
73118	Autres contributions directes	0,00	100 637,00	0,00	100 637,00	0,00
73123	Taxe communale additionnelle aux droits de mutation ou à la taxe de publicité foncière	0,00	2 333 856,00	0,00	2 333 856,00	0,00
73141	Accise sur l'électricité	0,00	480 579,37	0,00	480 579,37	0,00
73154	Droits de place	0,00	42 330,00	365,00	41 965,00	0,00
731731	Impôt sur les cercles et maisons de jeux	0,00	328,37	0,00	328,37	0,00
total chapitre 731	Fiscalité locale	28 100 000,00	28 305 108,74	365,00	28 304 743,74	-204 743,74
74111	Dotation forfaitaire des communes	0,00	2 011 941,00	0,00	2 011 941,00	0,00
744	FCTVA	0,00	8 406,03	0,00	8 406,03	0,00
74712	Emplois d'avenir	0,00	22 654,71	0,00	22 654,71	0,00
74718	Autres	0,00	81 931,17	0,00	81 931,17	0,00
7473	Départements	0,00	3 000,00	1 500,00	1 500,00	0,00
74751	GFP de rattachement	0,00	69 500,00	3 000,00	66 500,00	0,00
747888	Autres	0,00	2 448 941,38	12 057,00	2 436 884,38	0,00
7482	Compensation pour perte de taxe additionnelle aux droits d'enregistrement ou la taxe de publicité foncière	0,00	1 541,00	0,00	1 541,00	0,00
74833	État - Compensation au titre des exonérations de taxes foncières	0,00	165 633,00	0,00	165 633,00	0,00

II - EXÉCUTION BUDGÉTAIRE						II
Recettes de fonctionnement - Vue détaillée						D2

Chapitre / Article	Intitulé	Prévisions (a)	Émissions (b)	Annulations (c)	Réalisations nettes (d=b-c)	Solde prévisions / réalisations (a-d)
74834	État - compensation au titre des exonérations de taxe d'habitation	0,00	9 482,00	0,00	9 482,00	0,00
74836	Attribution du fonds départemental de péréquation de la taxe professionnelle	0,00	2 865,00	0,00	2 865,00	0,00
7484	Dotation de recensement	0,00	4 581,00	0,00	4 581,00	0,00
7485	Dotation pour les titres sécurisés	0,00	49 065,00	0,00	49 065,00	0,00
total chapitre 74	Dotations et participations	4 629 500,00	4 879 541,29	16 557,00	4 862 984,29	-233 484,29
752	Revenus des immeubles	0,00	382 563,27	89 134,28	293 428,99	0,00
755	Dédits et pénalités perçus	0,00	3 500,00	500,00	3 000,00	0,00
75813	Redevances versées par les fermiers et concessionnaires	0,00	294 248,42	0,00	294 248,42	0,00
7584	Recouvrement sur créances admises en non valeur	0,00	1 814,53	0,00	1 814,53	0,00
75888	Autres	0,00	197 483,01	14 072,82	183 410,19	0,00
total chapitre 75	Autres produits de gestion courante	660 427,00	879 609,23	103 707,10	775 902,13	-115 475,13
Total des recettes de gestion des services		37 687 667,00	38 868 721,14	377 350,81	38 491 370,33	-803 703,33
761	Produits de participations	0,00	169,40	0,00	169,40	0,00
total chapitre 76	Produits financiers	0,00	169,40	0,00	169,40	-169,40
773	Mandats annulés (sur exercices antérieurs) ou atteints par la déchéance quadriennale	0,00	53 284,73	0,00	53 284,73	0,00
775	Produits des cessions d'immobilisations	0,00	2 000,00	0,00	2 000,00	0,00
total chapitre 77	Produits spécifiques	55 176,00	55 284,73	0,00	55 284,73	-108,73
total chapitre 78	Reprises sur provisions	0,00	0,00	0,00	0,00	0,00
Total des recettes réelles et mixtes		37 742 843,00	38 924 175,27	377 350,81	38 546 824,46	-803 981,46
77681	<i>Neutralisation des amortissements</i>	0,00	725 078,00	0,00	725 078,00	0,00
777	<i>Recettes et quote-part des subventions d'investissement transférées au compte de résultat</i>	0,00	1 610,00	0,00	1 610,00	0,00

II - EXÉCUTION BUDGÉTAIRE	II
Recettes de fonctionnement - Vue détaillée	D2

Chapitre / Article	Intitulé	Prévisions (a)	Émissions (b)	Annulations (c)	Réalizations nettes (d=b-c)	Solde prévisions / réalisations (a-d)
<i>total chapitre 042</i>	<i>Opérations d'ordre de transfert entre sections</i>	<i>726 688,00</i>	<i>726 688,00</i>	<i>0,00</i>	<i>726 688,00</i>	<i>0,00</i>
<i>total chapitre 043</i>	<i>Opérations d'ordre à l'intérieur de la section de fonctionnement</i>	<i>0,00</i>	<i>0,00</i>	<i>0,00</i>	<i>0,00</i>	<i>0,00</i>
Total des recettes d'ordre de fonctionnement		726 688,00	726 688,00	0,00	726 688,00	0,00
Total des recettes de fonctionnement de l'exercice		38 469 531,00	39 650 863,27	377 350,81	39 273 512,46	-803 981,46
002 Résultat de fonctionnement reporté		3 583 686,36	0,00	0,00	0,00	0,00
Total des recettes de la section de fonctionnement		42 053 217,36	39 650 863,27	377 350,81	39 273 512,46	2 779 704,90

III – ÉTATS FINANCIERS	III
Bilan (en euros)	A

ACTIF	Note	Exercice N			Exercice N-1
		BRUT	amortissements, dépréciations	NET	NET
ACTIF IMMOBILISÉ		0,00	0,00	0,00	0,00
IMMOBILISATIONS INCORPORELLES		0,00	0,00	0,00	0,00
Subventions d'investissement versées		4 694 959,42	1 833 383,00	2 861 576,42	2 554 120,77
Autres immobilisations incorporelles		1 201 473,76	137 523,33	1 063 950,43	690 464,21
Immobilisations incorporelles en cours		0,00	0,00	0,00	0,00
IMMOBILISATIONS CORPORELLES		0,00	0,00	0,00	0,00
Terrains		30 651 846,36	2 589 418,49	28 062 427,87	27 428 530,72
Constructions		88 904 759,49	2 678 786,33	86 225 973,16	81 947 775,98
Réseaux et installations de voirie		2 924 430,59	42 263,06	2 882 167,53	2 841 175,48
Réseaux divers		4 582 333,25	623 799,05	3 958 534,20	3 951 773,99
Installations techniques, agencements et matériel		778 180,30	405 370,23	372 810,07	381 595,45
Immobilisations mises en concessions ou affermées		0,00	0,00	0,00	0,00
Autres		9 677 334,88	7 964 078,03	1 713 256,85	1 763 573,23
Immobilisations corporelles en cours		21 326 085,43	0,00	21 326 085,43	14 717 526,14
DROITS DE RETOUR RELATIFS AUX BIENS MIS A DISPOSITION OU AFFECTÉS		3 147 082,93	0,00	3 147 082,93	3 147 082,93
IMMOBILISATIONS FINANCIÈRES		813 754,43	0,00	813 754,43	889 908,64
TOTAL ACTIF IMMOBILISÉ (I)		168 702 240,84	16 274 621,52	152 427 619,32	140 313 527,54
ACTIF CIRCULANT		0,00	0,00	0,00	0,00
STOCKS		0,00	0,00	0,00	0,00
CRÉANCES		0,00	0,00	0,00	0,00
Créances sur des entités publiques, des organismes internationaux et la Commission européenne		590 656,79	0,00	590 656,79	1 176 342,77
Créances sur les redevables et comptes rattachés		578 031,30	8 483,00	569 548,30	320 841,42
Avances et acomptes versés par la collectivité		0,00	0,00	0,00	0,00
Créances correspondant à des opérations pour compte de tiers		0,00	0,00	0,00	0,00
Créances sur budgets annexes		0,00	0,00	0,00	0,00
Créances sur les autres débiteurs		45 466,12	0,00	45 466,12	479 106,52

III – ÉTATS FINANCIERS	III
Bilan (en euros)	A

ACTIF	Note	Exercice N			Exercice N-1
		BRUT	amortissements, dépréciations	NET	NET
CHARGES CONSTATÉES D'AVANCE		0,00	0,00	0,00	0,00
TOTAL ACTIF CIRCULANT (HORS TRÉSORERIE) (II)		1 214 154,21	8 483,00	1 205 671,21	1 976 290,71
TRÉSORERIE		0,00	0,00	0,00	0,00
VALEURS MOBILIÈRES DE PLACEMENT		0,00	0,00	0,00	0,00
DISPONIBILITÉS		1 940 887,80	0,00	1 940 887,80	3 704 546,93
AUTRES		0,00	0,00	0,00	0,00
TOTAL TRÉSORERIE (III)		1 940 887,80	0,00	1 940 887,80	3 704 546,93
COMPTES DE REGULARISATION (dont primes de remboursement des obligations) (IV)		1,71	0,00	1,71	1,66
ÉCARTS DE CONVERSION ACTIF (V)		0,00	0,00	0,00	0,00
TOTAL GÉNÉRAL (I + II + III + IV + V)		171 857 284,56	16 283 104,52	155 574 180,04	145 994 366,84

III – ÉTATS FINANCIERS	III
Bilan (en euros)	A

FONDS PROPRES ET PASSIF	Note	Exercice N	Exercice N-1
FONDS PROPRES		0,00	0,00
APPORTS NON RATTACHÉS A UN ACTIF DÉTERMINÉ		0,00	0,00
Dotations		6 090 580,47	6 090 580,47
Fonds globalisés		23 707 325,11	22 378 972,57
SUBVENTIONS D'INVESTISSEMENT		0,00	0,00
Rattachées à un actif amortissable		6 448,09	8 058,09
Rattachées à un actif non amortissable		17 727 113,85	15 766 493,20
NEUTRALISATIONS ET RÉGULARISATIONS		-5 466 017,00	-4 742 939,00
RÉSERVES		83 917 628,85	79 069 589,08
REPORT A NOUVEAU		3 583 686,36	4 482 838,20
RÉSULTAT DE L'EXERCICE		4 857 358,41	3 948 854,67
DROITS DU CONCÉDANT ET DE L'AFFERMANT		0,00	0,00
DROITS DE L'AFFECTANT ET DU REMETTANT		2 054 558,15	2 054 558,15
TOTAL FONDS PROPRES (I)		136 478 682,29	129 057 005,43
PASSIF		0,00	0,00
PROVISIONS POUR RISQUES ET CHARGES		0,00	0,00
PROVISIONS POUR RISQUES		0,00	0,00
PROVISIONS POUR CHARGES		0,00	0,00
TOTAL PROVISIONS POUR RISQUES ET CHARGES (1)		0,00	0,00
DETTES FINANCIÈRES		0,00	0,00
EMPRUNTS OBLIGATAIRES		0,00	0,00
EMPRUNTS SOUSCRITS AUPRÈS DES ÉTABLISSEMENTS DE CRÉDIT		15 232 840,83	13 900 603,67
DETTES FINANCIÈRES ET AUTRES EMPRUNTS		685 387,91	761 542,12
TOTAL DETTES FINANCIÈRES (2)		15 918 228,74	14 662 145,79
DETTES NON FINANCIÈRES		0,00	0,00
Dettes fournisseurs et comptes rattachés		1 325 997,31	1 607 788,90
Dettes fiscales et sociales		334 806,77	424 128,09
Avances et acomptes reçus		0,00	0,00
Dettes correspondant à des opérations pour compte de tiers		156 785,31	116 912,89

III – ÉTATS FINANCIERS	III
Bilan (en euros)	A

FONDS PROPRES ET PASSIF	Note	Exercice N	Exercice N-1
Fonds gérés par la collectivité		0,00	0,00
Dettes sur budgets annexes		0,00	0,00
Autres dettes non financières		159 266,32	125 810,91
PRODUITS CONSTATÉS D'AVANCE		0,00	0,00
TOTAL DETTES NON FINANCIÈRES (3)		1 976 855,71	2 274 640,79
TRÉSORERIE		0,00	0,00
AUTRES ÉLÉMENTS DE TRÉSORERIE PASSIVE		1 200 000,00	0,00
TOTAL TRÉSORERIE (4)		1 200 000,00	0,00
TOTAL PASSIF (II) = (1+2+3+4)		19 095 084,45	16 936 786,58
COMPTES DE RÉGULARISATION (III)		413,30	574,83
ÉCARTS DE CONVERSION PASSIF (IV)		0,00	0,00
TOTAL GÉNÉRAL (I+II+III+IV)		155 574 180,04	145 994 366,84

III – ÉTATS FINANCIERS	III
Compte de résultat (en euros)	B

	Note	Exercice N	Exercice N-1	Variation
PRODUITS DE FONCTIONNEMENT		0,00	0,00	0,00
PRODUITS SANS CONTREPARTIE DIRECTE (ou subventions et produits assimilés)		0,00	0,00	0,00
Dotations de l'état		2 020 347,03	2 113 221,78	-92 874,75
Participations		2 609 470,26	2 391 956,44	217 513,82
Compensations, autres attributions et autres participations		233 167,00	198 073,50	35 093,50
Dons et legs		0,00	0,00	0,00
Impôts et taxes		22 918 310,94	21 912 014,62	1 006 296,32
PRODUITS AVEC CONTREPARTIE DIRECTE		0,00	0,00	0,00
Ventes de biens ou prestations de services		3 225 034,47	2 281 026,69	944 007,78
Produits des cessions d'actifs		2 000,00	0,00	2 000,00
Autres produits de gestion		829 186,86	1 083 855,43	-254 668,57
Production stockée et immobilisée		0,00	0,00	0,00
AUTRES PRODUITS		0,00	0,00	0,00
Reprises sur amortissement, dépréciations, provisions et transferts de charges		0,00	0,00	0,00
Reprises du financement rattaché à un actif		1 610,00	1 610,00	0,00
Neutralisation des amortissements, dépréciations et provisions		725 078,00	711 343,00	13 735,00
Neutralisation des moins-values de cession		0,00	0,00	0,00
TOTAL PRODUITS DE FONCTIONNEMENT (I)		32 564 204,56	30 693 101,46	1 871 103,10
CHARGES DE FONCTIONNEMENT		0,00	0,00	0,00
Achats et charges externes		5 097 940,60	4 821 046,41	276 894,19
Charges de personnel		17 073 745,11	16 702 202,50	371 542,61
<i>Dont salaires, traitements et rémunérations diverses</i>		<i>12 490 288,46</i>	<i>11 918 349,31</i>	<i>571 939,15</i>
<i>Dont charges sociales</i>		<i>4 583 456,65</i>	<i>4 783 853,19</i>	<i>-200 396,54</i>
Indemnités des élus (et membres du CESR)		282 530,88	268 480,33	14 050,55
Autres charges de fonctionnement (dont pertes sur créances irrécouvrables)		177 656,32	85 247,84	92 408,48
Impôts et taxes		547 750,48	552 285,81	-4 535,33
Dotations aux amortissements, dépréciations, provisions		1 861 441,36	2 003 166,91	-141 725,55
Valeurs nettes comptables des éléments d'actifs cédés		0,00	0,00	0,00

III – ÉTATS FINANCIERS	III
Compte de résultat (en euros)	B

	Note	Exercice N	Exercice N-1	Variation
Neutralisation des dépréciations et provisions		0,00	0,00	0,00
Neutralisation des plus-values de cession		2 000,00	0,00	2 000,00
TOTAL CHARGES DE FONCTIONNEMENT (II)		25 043 064,75	24 432 429,80	610 634,95
CHARGES D'INTERVENTION		0,00	0,00	0,00
Dispositifs d'intervention pour compte propre		1 915 865,21	1 615 395,02	300 470,19
<i>Dont ménages</i>		<i>0,00</i>	<i>0,00</i>	<i>0,00</i>
<i>Dont personnes morales de droit privé</i>		<i>964 157,71</i>	<i>938 822,11</i>	<i>25 335,60</i>
<i>Dont collectivités territoriales</i>		<i>8 045,02</i>	<i>6 572,91</i>	<i>1 472,11</i>
<i>Dont autres organismes publics</i>		<i>943 662,48</i>	<i>670 000,00</i>	<i>273 662,48</i>
<i>Dont établissements d'enseignement</i>		<i>0,00</i>	<i>0,00</i>	<i>0,00</i>
Charges résultant de la mise en jeu de la garantie de la collectivité		0,00	0,00	0,00
Autres charges		499 602,28	480 531,73	19 070,55
TOTAL CHARGES D'INTERVENTION (III)		2 415 467,49	2 095 926,75	319 540,74
PRODUITS (ou CHARGES) NETS DE L'ACTIVITE (IV = I - II - III)		5 105 672,32	4 164 744,91	940 927,41
PRODUITS FINANCIERS		0,00	0,00	0,00
Produits des participations et des prêts		169,40	200,20	-30,80
Produits des valeurs mobilières de placement		0,00	0,00	0,00
Produits nets sur cessions de valeurs mobilières de placement		0,00	0,00	0,00
Autres produits financiers		0,00	0,00	0,00
Reprises sur amortissements, dépréciations, provisions financières et transferts de charges		0,00	0,00	0,00
TOTAL PRODUITS FINANCIERS (V)		169,40	200,20	-30,80
CHARGES FINANCIERES		0,00	0,00	0,00
Charges d'intérêts		238 375,07	216 090,44	22 284,63
Charges nettes sur cessions de valeurs mobilières de placement		0,00	0,00	0,00
Autres charges financières		10 108,24	0,00	10 108,24
Dotations aux amortissements, aux dépréciations et aux provisions financières		0,00	0,00	0,00
TOTAL CHARGES FINANCIERES (VI)		248 483,31	216 090,44	32 392,87
PRODUITS (ou CHARGES) FINANCIERS NETS (VII = V - VI)		-248 313,91	-215 890,24	-32 423,67

III – ÉTATS FINANCIERS	III
Compte de résultat (en euros)	B

	Note	Exercice N	Exercice N-1	Variation
RESULTAT DE L'EXERCICE (VIII = IV + VII)		4 857 358,41	3 948 854,67	908 503,74

III – ÉTATS FINANCIERS	III
Annexe	C

L'annexe est une pièce jointe au compte financier unique pour les collectivités ayant recours à la certification des comptes.

Pour les autres collectivités, cet état est SANS OBJET.

III – ÉTATS FINANCIERS	III
Balance des comptes	D

Numéro de compte	Libellé du compte	Balance d'entrée		Opérations non budgétaires		Opérations budgétaires		Total		Soldes	
		Débit	Crédit	Débit	Crédit	Débit	Crédit	Débit	Crédit	Débit	Crédit
1021	Dotations	0,00	5 973 439,35	0,00	0,00	0,00	0,00	0,00	5 973 439,35	0,00	5 973 439,35
10222	F.C.T.V.A.	0,00	19 097 884,69	0,00	0,00	0,00	1 018 788,68	0,00	20 116 673,37	0,00	20 116 673,37
10226	Taxe d'aménagement	0,00	2 660 413,39	0,00	0,00	0,00	309 563,86	0,00	2 969 977,25	0,00	2 969 977,25
10228	Autres fonds d'investissement	0,00	620 674,49	0,00	0,00	0,00	0,00	0,00	620 674,49	0,00	620 674,49
	Sous Total compte 1022	0,00	22 378 972,57	0,00	0,00	0,00	1 328 352,54	0,00	23 707 325,11	0,00	23 707 325,11
10251	Dons et legs en capital	0,00	117 141,12	0,00	0,00	0,00	0,00	0,00	117 141,12	0,00	117 141,12
	Sous Total compte 1025	0,00	117 141,12	0,00	0,00	0,00	0,00	0,00	117 141,12	0,00	117 141,12
	Sous Total compte 102	0,00	28 469 553,04	0,00	0,00	0,00	1 328 352,54	0,00	29 797 905,58	0,00	29 797 905,58
1068	Excédents de fonctionnement capitalisés	0,00	79 069 589,08	0,00	33,26	0,00	4 848 006,51	0,00	83 917 628,85	0,00	83 917 628,85
	Sous Total compte 106	0,00	79 069 589,08	0,00	33,26	0,00	4 848 006,51	0,00	83 917 628,85	0,00	83 917 628,85
	Sous Total compte 10	0,00	107 539 142,12	0,00	33,26	0,00	6 176 359,05	0,00	113 715 534,43	0,00	113 715 534,43
110	Report à nouveau (solde créditeur)	0,00	4 482 838,20	4 848 006,51	3 948 854,67	0,00	0,00	4 848 006,51	8 431 692,87	0,00	3 583 686,36
	Sous Total compte 11	0,00	4 482 838,20	4 848 006,51	3 948 854,67	0,00	0,00	4 848 006,51	8 431 692,87	0,00	3 583 686,36
12	RÉSULTAT DE L'EXERCICE (Excédentaire ou	0,00	3 948 854,67	3 948 854,67	0,00	0,00	0,00	3 948 854,67	3 948 854,67	0,00	0,00
	Sous Total compte 12	0,00	3 948 854,67	3 948 854,67	0,00	0,00	0,00	3 948 854,67	3 948 854,67	0,00	0,00
1313	Départements	0,00	5 497,11	0,00	0,00	0,00	0,00	0,00	5 497,11	0,00	5 497,11
1316	Autres établissements publics locaux	0,00	9 000,98	0,00	0,00	0,00	0,00	0,00	9 000,98	0,00	9 000,98
	Sous Total compte 131	0,00	14 498,09	0,00	0,00	0,00	0,00	0,00	14 498,09	0,00	14 498,09
1321	État et établissements nationaux	0,00	3 538 550,34	0,00	0,00	0,00	1 377 049,58	0,00	4 915 599,92	0,00	4 915 599,92
1322	Régions	0,00	1 909 792,08	0,00	0,00	0,00	0,00	0,00	1 909 792,08	0,00	1 909 792,08

III – ÉTATS FINANCIERS	III
Balance des comptes	D

Numéro de compte	Libellé du compte	Balance d'entrée		Opérations non budgétaires		Opérations budgétaires		Total		Soldes	
		Débit	Crédit	Débit	Crédit	Débit	Crédit	Débit	Crédit	Débit	Crédit
1323	Départements	0,00	2 788 550,42	0,00	0,00	0,00	0,00	0,00	2 788 550,42	0,00	2 788 550,42
13241	Communes membres du GFP	0,00	313 112,25	0,00	0,00	0,00	0,00	0,00	313 112,25	0,00	313 112,25
	Sous Total compte 1324	0,00	313 112,25	0,00	0,00	0,00	0,00	0,00	313 112,25	0,00	313 112,25
13251	GFP de rattachement	0,00	4 418 731,49	0,00	0,00	0,00	505 747,07	0,00	4 924 478,56	0,00	4 924 478,56
13258	Autres groupements	0,00	17 272,16	0,00	0,00	0,00	0,00	0,00	17 272,16	0,00	17 272,16
	Sous Total compte 1325	0,00	4 436 003,65	0,00	0,00	0,00	505 747,07	0,00	4 941 750,72	0,00	4 941 750,72
1326	Autres établissements publics locaux	0,00	155 000,00	0,00	0,00	0,00	0,00	0,00	155 000,00	0,00	155 000,00
1328	Autres	0,00	2 625 484,46	0,00	0,00	0,00	77 824,00	0,00	2 703 308,46	0,00	2 703 308,46
	Sous Total compte 132	0,00	15 766 493,20	0,00	0,00	0,00	1 960 620,65	0,00	17 727 113,85	0,00	17 727 113,85
13913	Départements	2 440,00	0,00	0,00	0,00	610,00	0,00	3 050,00	0,00	3 050,00	0,00
13916	Autres établissements publics locaux	4 000,00	0,00	0,00	0,00	1 000,00	0,00	5 000,00	0,00	5 000,00	0,00
	Sous Total compte 1391	6 440,00	0,00	0,00	0,00	1 610,00	0,00	8 050,00	0,00	8 050,00	0,00
	Sous Total compte 139	6 440,00	0,00	0,00	0,00	1 610,00	0,00	8 050,00	0,00	8 050,00	0,00
	Sous Total compte 13	6 440,00	15 780 991,29	0,00	0,00	1 610,00	1 960 620,65	8 050,00	17 741 611,94	0,00	17 733 561,94
1641	Emprunts en euros	0,00	13 871 787,93	0,00	0,00	1 677 819,71	3 000 000,00	1 677 819,71	16 871 787,93	0,00	15 193 968,22
	Sous Total compte 164	0,00	13 871 787,93	0,00	0,00	1 677 819,71	3 000 000,00	1 677 819,71	16 871 787,93	0,00	15 193 968,22
16876	Autres établissements publics locaux	0,00	761 542,12	0,00	0,00	76 154,21	0,00	76 154,21	761 542,12	0,00	685 387,91
	Sous Total compte 1687	0,00	761 542,12	0,00	0,00	76 154,21	0,00	76 154,21	761 542,12	0,00	685 387,91
16884	Intérêts courus sur emprunts auprès des	0,00	28 815,74	28 815,74	38 872,61	0,00	0,00	28 815,74	67 688,35	0,00	38 872,61
	Sous Total compte 1688	0,00	28 815,74	28 815,74	38 872,61	0,00	0,00	28 815,74	67 688,35	0,00	38 872,61
	Sous Total compte 168	0,00	790 357,86	28 815,74	38 872,61	76 154,21	0,00	104 969,95	829 230,47	0,00	724 260,52
	Sous Total compte 16	0,00	14 662 145,79	28 815,74	38 872,61	1 753 973,92	3 000 000,00	1 782 789,66	17 701 018,40	0,00	15 918 228,74

III – ÉTATS FINANCIERS	III
Balance des comptes	D

Numéro de compte	Libellé du compte	Balance d'entrée		Opérations non budgétaires		Opérations budgétaires		Total		Soldes	
		Débit	Crédit	Débit	Crédit	Débit	Crédit	Débit	Crédit	Débit	Crédit
192	Plus ou moins-values sur cessions d'immo	0,00	1 110 447,28	0,00	0,00	0,00	2 000,00	0,00	1 112 447,28	0,00	1 112 447,28
193	Autres neutralisations et régularisation	696 993,28	0,00	0,00	0,00	0,00	0,00	696 993,28	0,00	696 993,28	0,00
198	Neutralisation des amortissements	5 156 393,00	0,00	0,00	0,00	725 078,00	0,00	5 881 471,00	0,00	5 881 471,00	0,00
	Sous Total compte 19	5 853 386,28	1 110 447,28	0,00	0,00	725 078,00	2 000,00	6 578 464,28	1 112 447,28	5 466 017,00	0,00
	Total classe 1	5 859 826,28	147 524 419,35	8 825 676,92	3 987 760,54	2 480 661,92	11 138 979,70	17 166 165,12	162 651 159,59	6 586 514,28	152 071 508,75
202	Frais d'études, d'élaboration, de modifi	27 038,00	0,00	0,00	2 568,00	2 994,00	0,00	30 032,00	2 568,00	27 464,00	0,00
2031	Frais d'études	766 043,61	0,00	0,00	105 135,89	418 656,28	9 914,17	1 184 699,89	115 050,06	1 069 649,83	0,00
	Sous Total compte 203	766 043,61	0,00	0,00	105 135,89	418 656,28	9 914,17	1 184 699,89	115 050,06	1 069 649,83	0,00
2041511	Biens mobiliers, matériel et études	1 180,00	0,00	0,00	12 876,00	12 876,00	0,00	14 056,00	12 876,00	1 180,00	0,00
2041512	Bâtiments et installations	1 007 356,24	0,00	0,00	0,00	60 285,54	0,00	1 067 641,78	0,00	1 067 641,78	0,00
	Sous Total compte 204151	1 008 536,24	0,00	0,00	12 876,00	73 161,54	0,00	1 081 697,78	12 876,00	1 068 821,78	0,00
2041582	Bâtiments et installations	2 464 738,53	0,00	0,00	364 402,28	462 962,39	0,00	2 927 700,92	364 402,28	2 563 298,64	0,00
	Sous Total compte 204158	2 464 738,53	0,00	0,00	364 402,28	462 962,39	0,00	2 927 700,92	364 402,28	2 563 298,64	0,00
	Sous Total compte 20415	3 473 274,77	0,00	0,00	377 278,28	536 123,93	0,00	4 009 398,70	377 278,28	3 632 120,42	0,00
204182	Bâtiments et installations	0,00	0,00	0,00	0,00	74 000,00	0,00	74 000,00	0,00	74 000,00	0,00
	Sous Total compte 20418	0,00	0,00	0,00	0,00	74 000,00	0,00	74 000,00	0,00	74 000,00	0,00
	Sous Total compte 2041	3 473 274,77	0,00	0,00	377 278,28	610 123,93	0,00	4 083 398,70	377 278,28	3 706 120,42	0,00
20422	Bâtiments et installations	258 400,00	0,00	0,00	0,00	50 000,00	0,00	308 400,00	0,00	308 400,00	0,00
	Sous Total compte 2042	258 400,00	0,00	0,00	0,00	50 000,00	0,00	308 400,00	0,00	308 400,00	0,00
2046	Attributions de compensation d'investiss	680 439,00	0,00	0,00	725 078,00	725 078,00	0,00	1 405 517,00	725 078,00	680 439,00	0,00
	Sous Total compte 204	4 412 113,77	0,00	0,00	1 102 356,28	1 385 201,93	0,00	5 797 315,70	1 102 356,28	4 694 959,42	0,00

III – ÉTATS FINANCIERS

III

Balance des comptes

D

Numéro de compte	Libellé du compte	Balance d'entrée		Opérations non budgétaires		Opérations budgétaires		Total		Soldes	
		Débit	Crédit	Débit	Crédit	Débit	Crédit	Débit	Crédit	Débit	Crédit
2051	Concessions et droits similaires	103 681,93	0,00	0,00	0,00	678,00	0,00	104 359,93	0,00	104 359,93	0,00
	Sous Total compte 205	103 681,93	0,00	0,00	0,00	678,00	0,00	104 359,93	0,00	104 359,93	0,00
	Sous Total compte 20	5 308 877,31	0,00	0,00	1 210 060,17	1 807 530,21	9 914,17	7 116 407,52	1 219 974,34	5 896 433,18	0,00
2111	Terrains nus	3 551 149,08	0,00	0,00	0,00	0,00	0,00	3 551 149,08	0,00	3 551 149,08	0,00
2112	Terrains de voirie	171 192,69	0,00	0,00	0,00	0,00	0,00	171 192,69	0,00	171 192,69	0,00
2113	Terrains aménagés autres que voirie	804 097,80	0,00	0,00	0,00	0,00	0,00	804 097,80	0,00	804 097,80	0,00
2115	Terrains bâtis	4 004 886,50	0,00	0,00	0,00	0,00	0,00	4 004 886,50	0,00	4 004 886,50	0,00
2116	Cimetière	136 261,91	0,00	0,00	0,00	0,00	0,00	136 261,91	0,00	136 261,91	0,00
2118	Autres terrains	1 520 846,50	0,00	0,00	0,00	0,00	0,00	1 520 846,50	0,00	1 520 846,50	0,00
	Sous Total compte 211	10 188 434,48	0,00	0,00	0,00	0,00	0,00	10 188 434,48	0,00	10 188 434,48	0,00
2121	Plantations d'arbres et d'arbustes	493 364,12	0,00	0,00	0,00	22 946,68	0,00	516 310,80	0,00	516 310,80	0,00
2128	Autres agencements et aménagements	19 113 887,30	0,00	15 265,15	0,00	831 871,23	13 922,60	19 961 023,68	13 922,60	19 947 101,08	0,00
	Sous Total compte 212	19 607 251,42	0,00	15 265,15	0,00	854 817,91	13 922,60	20 477 334,48	13 922,60	20 463 411,88	0,00
21311	Bâtiments administratifs	3 252 369,39	0,00	0,00	0,00	0,00	0,00	3 252 369,39	0,00	3 252 369,39	0,00
21312	Bâtiments scolaires	15 336 877,52	0,00	0,00	0,00	0,00	0,00	15 336 877,52	0,00	15 336 877,52	0,00
21314	Bâtiments culturels et sportifs	563 052,88	0,00	1 990 594,76	2 718,31	371 115,14	0,00	2 924 762,78	2 718,31	2 922 044,47	0,00
21316	Équipements du cimetière	358 103,33	0,00	0,00	0,00	0,00	0,00	358 103,33	0,00	358 103,33	0,00
21318	Autres bâtiments publics	38 158 817,69	0,00	0,00	0,00	0,00	0,00	38 158 817,69	0,00	38 158 817,69	0,00
	Sous Total compte 2131	57 669 220,81	0,00	1 990 594,76	2 718,31	371 115,14	0,00	60 030 930,71	2 718,31	60 028 212,40	0,00
21321	Immeubles de rapport	584 103,69	0,00	0,00	0,00	0,00	0,00	584 103,69	0,00	584 103,69	0,00
	Sous Total compte 2132	584 103,69	0,00	0,00	0,00	0,00	0,00	584 103,69	0,00	584 103,69	0,00
21351	Bâtiments publics	24 412 722,92	0,00	30 318,53	257,40	1 943 598,37	10 984,70	26 386 639,82	11 242,10	26 375 397,72	0,00

III – ÉTATS FINANCIERS

III

Balance des comptes

D

Numéro de compte	Libellé du compte	Balance d'entrée		Opérations non budgétaires		Opérations budgétaires		Total		Soldes	
		Débit	Crédit	Débit	Crédit	Débit	Crédit	Débit	Crédit	Débit	Crédit
	Sous Total compte 2135	24 412 722,92	0,00	30 318,53	257,40	1 943 598,37	10 984,70	26 386 639,82	11 242,10	26 375 397,72	0,00
2138	Autres constructions	1 917 045,68	0,00	0,00	0,00	0,00	0,00	1 917 045,68	0,00	1 917 045,68	0,00
	Sous Total compte 213	84 583 093,10	0,00	2 020 913,29	2 975,71	2 314 713,51	10 984,70	88 918 719,90	13 960,41	88 904 759,49	0,00
2151	Réseaux de voirie	1 634 700,24	0,00	0,00	0,00	0,00	0,00	1 634 700,24	0,00	1 634 700,24	0,00
2152	Installations de voirie	1 248 052,30	0,00	0,00	0,00	41 678,05	0,00	1 289 730,35	0,00	1 289 730,35	0,00
21533	Réseaux câblés	454,48	0,00	0,00	0,00	0,00	0,00	454,48	0,00	454,48	0,00
21534	Réseaux d'électrification	4 394 002,41	0,00	0,00	0,00	76 154,21	0,00	4 470 156,62	0,00	4 470 156,62	0,00
21538	Autres réseaux	57 752,32	0,00	0,00	0,00	0,00	0,00	57 752,32	0,00	57 752,32	0,00
	Sous Total compte 2153	4 452 209,21	0,00	0,00	0,00	76 154,21	0,00	4 528 363,42	0,00	4 528 363,42	0,00
21568	Autre matériel et outillage d'incendie e	29 645,91	0,00	0,00	1 323,53	5 292,17	0,00	34 938,08	1 323,53	33 614,55	0,00
	Sous Total compte 2156	29 645,91	0,00	0,00	1 323,53	5 292,17	0,00	34 938,08	1 323,53	33 614,55	0,00
215738	Autre matériel et outillage de voirie	47 926,28	0,00	0,00	0,00	4 500,00	0,00	52 426,28	0,00	52 426,28	0,00
	Sous Total compte 21573	47 926,28	0,00	0,00	0,00	4 500,00	0,00	52 426,28	0,00	52 426,28	0,00
21578	Autre matériel technique	754,51	0,00	0,00	754,51	0,00	0,00	754,51	754,51	0,00	0,00
	Sous Total compte 2157	48 680,79	0,00	0,00	754,51	4 500,00	0,00	53 180,79	754,51	52 426,28	0,00
2158	Autres installations, matériel et outill	672 171,37	0,00	0,00	2 054,36	22 022,46	0,00	694 193,83	2 054,36	692 139,47	0,00
	Sous Total compte 215	8 085 459,82	0,00	0,00	4 132,40	149 646,89	0,00	8 235 106,71	4 132,40	8 230 974,31	0,00
21611	Biens sous-jacents	26 256,80	0,00	0,00	0,00	0,00	0,00	26 256,80	0,00	26 256,80	0,00
	Sous Total compte 2161	26 256,80	0,00	0,00	0,00	0,00	0,00	26 256,80	0,00	26 256,80	0,00
21621	Biens sous-jacents	4 000,00	0,00	0,00	0,00	0,00	0,00	4 000,00	0,00	4 000,00	0,00
	Sous Total compte 2162	4 000,00	0,00	0,00	0,00	0,00	0,00	4 000,00	0,00	4 000,00	0,00
	Sous Total compte 216	30 256,80	0,00	0,00	0,00	0,00	0,00	30 256,80	0,00	30 256,80	0,00

III – ÉTATS FINANCIERS

III

Balance des comptes

D

Numéro de compte	Libellé du compte	Balance d'entrée		Opérations non budgétaires		Opérations budgétaires		Total		Soldes	
		Débit	Crédit	Débit	Crédit	Débit	Crédit	Débit	Crédit	Débit	Crédit
217533	Réseaux câblés	53 969,83	0,00	0,00	0,00	0,00	0,00	53 969,83	0,00	53 969,83	0,00
	Sous Total compte 21753	53 969,83	0,00	0,00	0,00	0,00	0,00	53 969,83	0,00	53 969,83	0,00
	Sous Total compte 2175	53 969,83	0,00	0,00	0,00	0,00	0,00	53 969,83	0,00	53 969,83	0,00
	Sous Total compte 217	53 969,83	0,00	0,00	0,00	0,00	0,00	53 969,83	0,00	53 969,83	0,00
21828	Autres matériels de transport	312 947,12	0,00	0,00	0,00	25 622,31	0,00	338 569,43	0,00	338 569,43	0,00
	Sous Total compte 2182	312 947,12	0,00	0,00	0,00	25 622,31	0,00	338 569,43	0,00	338 569,43	0,00
21838	Autre matériel informatique	260 131,95	0,00	0,00	959,48	2 814,96	0,00	262 946,91	959,48	261 987,43	0,00
	Sous Total compte 2183	260 131,95	0,00	0,00	959,48	2 814,96	0,00	262 946,91	959,48	261 987,43	0,00
21841	Matériel de bureau et mobilier scolaires	57 844,46	0,00	0,00	0,00	33 188,20	0,00	91 032,66	0,00	91 032,66	0,00
21848	Autres matériels de bureau et mobiliers	2 427 931,80	0,00	0,00	3 983,94	69 242,32	0,00	2 497 174,12	3 983,94	2 493 190,18	0,00
	Sous Total compte 2184	2 485 776,26	0,00	0,00	3 983,94	102 430,52	0,00	2 588 206,78	3 983,94	2 584 222,84	0,00
2188	Autres	6 328 744,34	0,00	0,00	51 435,19	184 989,23	0,00	6 513 733,57	51 435,19	6 462 298,38	0,00
	Sous Total compte 218	9 387 599,67	0,00	0,00	56 378,61	315 857,02	0,00	9 703 456,69	56 378,61	9 647 078,08	0,00
	Sous Total compte 21	131 936 065,12	0,00	2 036 178,44	63 486,72	3 635 035,33	24 907,30	137 607 278,89	88 394,02	137 518 884,87	0,00
2312	Agencements et aménagements de terrains	15 265,15	0,00	0,00	15 265,15	0,00	0,00	15 265,15	15 265,15	0,00	0,00
2313	Constructions	14 225 409,88	0,00	0,00	2 017 937,58	9 072 020,01	370,53	23 297 429,89	2 018 308,11	21 279 121,78	0,00
2315	Installations, matériel et outillage tec	1 517,86	0,00	0,00	0,00	0,00	0,00	1 517,86	0,00	1 517,86	0,00
2316	Restauration des biens historiques et cu	450,00	0,00	0,00	0,00	5 587,00	0,00	6 037,00	0,00	6 037,00	0,00
	Sous Total compte 231	14 242 642,89	0,00	0,00	2 033 202,73	9 077 607,01	370,53	23 320 249,90	2 033 573,26	21 286 676,64	0,00
238	Avances versées sur commandes d'immobili	474 883,25	0,00	0,00	0,00	14 208,79	449 683,25	489 092,04	449 683,25	39 408,79	0,00
	Sous Total compte 23	14 717 526,14	0,00	0,00	2 033 202,73	9 091 815,80	450 053,78	23 809 341,94	2 483 256,51	21 326 085,43	0,00

III – ÉTATS FINANCIERS

III

Balance des comptes

D

Numéro de compte	Libellé du compte	Balance d'entrée		Opérations non budgétaires		Opérations budgétaires		Total		Soldes	
		Débit	Crédit	Débit	Crédit	Débit	Crédit	Débit	Crédit	Débit	Crédit
2423	d'établissements publics de coopération	3 147 082,93	0,00	0,00	0,00	0,00	0,00	3 147 082,93	0,00	3 147 082,93	0,00
	Sous Total compte 242	3 147 082,93	0,00	0,00	0,00	0,00	0,00	3 147 082,93	0,00	3 147 082,93	0,00
2492	Mises à disposition dans le cadre du tra	0,00	2 054 558,15	0,00	0,00	0,00	0,00	0,00	2 054 558,15	0,00	2 054 558,15
	Sous Total compte 249	0,00	2 054 558,15	0,00	0,00	0,00	0,00	0,00	2 054 558,15	0,00	2 054 558,15
	Sous Total compte 24	3 147 082,93	2 054 558,15	0,00	0,00	0,00	0,00	3 147 082,93	2 054 558,15	1 092 524,78	0,00
261	Titres de participation	118 590,00	0,00	0,00	0,00	0,00	0,00	118 590,00	0,00	118 590,00	0,00
266	Autres formes de participation	7 616,00	0,00	0,00	0,00	0,00	0,00	7 616,00	0,00	7 616,00	0,00
	Sous Total compte 26	126 206,00	0,00	0,00	0,00	0,00	0,00	126 206,00	0,00	126 206,00	0,00
275	Dépôts et cautionnements versés	2 160,52	0,00	0,00	0,00	0,00	0,00	2 160,52	0,00	2 160,52	0,00
27638	Autres établissements publics	761 542,12	0,00	0,00	0,00	0,00	76 154,21	761 542,12	76 154,21	685 387,91	0,00
	Sous Total compte 2763	761 542,12	0,00	0,00	0,00	0,00	76 154,21	761 542,12	76 154,21	685 387,91	0,00
	Sous Total compte 276	761 542,12	0,00	0,00	0,00	0,00	76 154,21	761 542,12	76 154,21	685 387,91	0,00
	Sous Total compte 27	763 702,64	0,00	0,00	0,00	0,00	76 154,21	763 702,64	76 154,21	687 548,43	0,00
2802	Frais d'études, d'élaboration, de modifi	0,00	7 780,00	2 568,00	0,00	0,00	1 989,00	2 568,00	9 769,00	0,00	7 201,00
28031	Frais d'études	0,00	96 185,00	113 535,89	8 400,00	0,00	35 510,89	113 535,89	140 095,89	0,00	26 560,00
	Sous Total compte 2803	0,00	96 185,00	113 535,89	8 400,00	0,00	35 510,89	113 535,89	140 095,89	0,00	26 560,00
28041511	Biens mobiliers, matériel et études	0,00	0,00	12 876,00	0,00	0,00	12 876,00	12 876,00	12 876,00	0,00	0,00
28041512	Bâtiments et installations	0,00	325 366,00	0,00	0,00	0,00	96 588,00	0,00	421 954,00	0,00	421 954,00
	Sous Total compte 2804151	0,00	325 366,00	12 876,00	0,00	0,00	109 464,00	12 876,00	434 830,00	0,00	421 954,00
28041582	Bâtiments et installations	0,00	773 669,00	364 402,28	0,00	0,00	225 429,28	364 402,28	999 098,28	0,00	634 696,00
	Sous Total compte 2804158	0,00	773 669,00	364 402,28	0,00	0,00	225 429,28	364 402,28	999 098,28	0,00	634 696,00
	Sous Total compte 280415	0,00	1 099 035,00	377 278,28	0,00	0,00	334 893,28	377 278,28	1 433 928,28	0,00	1 056 650,00

III – ÉTATS FINANCIERS

III

Balance des comptes

D

Numéro de compte	Libellé du compte	Balance d'entrée		Opérations non budgétaires		Opérations budgétaires		Total		Soldes	
		Débit	Crédit	Débit	Crédit	Débit	Crédit	Débit	Crédit	Débit	Crédit
	Sous Total compte 28041	0,00	1 099 035,00	377 278,28	0,00	0,00	334 893,28	377 278,28	1 433 928,28	0,00	1 056 650,00
280422	Bâtiments et installations	0,00	78 719,00	0,00	0,00	0,00	17 775,00	0,00	96 494,00	0,00	96 494,00
	Sous Total compte 28042	0,00	78 719,00	0,00	0,00	0,00	17 775,00	0,00	96 494,00	0,00	96 494,00
28046	Attributions de compensation d'investiss	0,00	680 239,00	725 078,00	0,00	63 159,00	788 237,00	788 237,00	1 468 476,00	0,00	680 239,00
	Sous Total compte 2804	0,00	1 857 993,00	1 102 356,28	0,00	63 159,00	1 140 905,28	1 165 515,28	2 998 898,28	0,00	1 833 383,00
2805	Concessions, brevets, licences, droits e	0,00	102 334,33	0,00	0,00	0,00	1 428,00	0,00	103 762,33	0,00	103 762,33
	Sous Total compte 280	0,00	2 064 292,33	1 218 460,17	8 400,00	63 159,00	1 179 833,17	1 281 619,17	3 252 525,50	0,00	1 970 906,33
28121	Plantations d'arbres et d'arbustes	0,00	286 904,29	0,00	0,00	0,00	4 899,00	0,00	291 803,29	0,00	291 803,29
28128	Autres agencements et aménagements	0,00	2 080 250,89	0,00	0,00	0,00	217 364,31	0,00	2 297 615,20	0,00	2 297 615,20
	Sous Total compte 2812	0,00	2 367 155,18	0,00	0,00	0,00	222 263,31	0,00	2 589 418,49	0,00	2 589 418,49
281321	Immeubles de rapport	0,00	164,10	0,00	0,00	0,00	0,00	0,00	164,10	0,00	164,10
	Sous Total compte 28132	0,00	164,10	0,00	0,00	0,00	0,00	0,00	164,10	0,00	164,10
281351	Bâtiments publics	0,00	1 759 384,42	0,00	0,00	0,00	43 045,21	0,00	1 802 429,63	0,00	1 802 429,63
	Sous Total compte 28135	0,00	1 759 384,42	0,00	0,00	0,00	43 045,21	0,00	1 802 429,63	0,00	1 802 429,63
28138	Autres constructions	0,00	875 768,60	0,00	0,00	0,00	424,00	0,00	876 192,60	0,00	876 192,60
	Sous Total compte 2813	0,00	2 635 317,12	0,00	0,00	0,00	43 469,21	0,00	2 678 786,33	0,00	2 678 786,33
28152	Installations de voirie	0,00	41 577,06	0,00	0,00	0,00	686,00	0,00	42 263,06	0,00	42 263,06
281534	Réseaux d'électrification	0,00	461 671,09	0,00	0,00	0,00	69 243,00	0,00	530 914,09	0,00	530 914,09
281538	Autres réseaux	0,00	38 764,13	0,00	0,00	0,00	151,00	0,00	38 915,13	0,00	38 915,13
	Sous Total compte 28153	0,00	500 435,22	0,00	0,00	0,00	69 394,00	0,00	569 829,22	0,00	569 829,22
281568	Autre matériel et outillage d'incendie e	0,00	10 948,05	1 323,53	0,00	0,00	1 400,00	1 323,53	12 348,05	0,00	11 024,52
	Sous Total compte 28156	0,00	10 948,05	1 323,53	0,00	0,00	1 400,00	1 323,53	12 348,05	0,00	11 024,52

III – ÉTATS FINANCIERS

III

Balance des comptes

D

Numéro de compte	Libellé du compte	Balance d'entrée		Opérations non budgétaires		Opérations budgétaires		Total		Soldes	
		Débit	Crédit	Débit	Crédit	Débit	Crédit	Débit	Crédit	Débit	Crédit
2815738	Autre matériel et outillage de voirie	0,00	18 437,90	0,00	0,00	0,00	8 477,68	0,00	26 915,58	0,00	26 915,58
	Sous Total compte 281573	0,00	18 437,90	0,00	0,00	0,00	8 477,68	0,00	26 915,58	0,00	26 915,58
281578	Autre matériel technique	0,00	754,51	754,51	0,00	0,00	0,00	754,51	754,51	0,00	0,00
	Sous Total compte 28157	0,00	19 192,41	754,51	0,00	0,00	8 477,68	754,51	27 670,09	0,00	26 915,58
28158	Autres installations, matériel et outill	0,00	338 762,16	2 054,36	0,00	0,00	30 722,33	2 054,36	369 484,49	0,00	367 430,13
	Sous Total compte 2815	0,00	910 914,90	4 132,40	0,00	0,00	110 680,01	4 132,40	1 021 594,91	0,00	1 017 462,51
2817533	Réseaux câblés	0,00	53 969,83	0,00	0,00	0,00	0,00	0,00	53 969,83	0,00	53 969,83
	Sous Total compte 281753	0,00	53 969,83	0,00	0,00	0,00	0,00	0,00	53 969,83	0,00	53 969,83
	Sous Total compte 28175	0,00	53 969,83	0,00	0,00	0,00	0,00	0,00	53 969,83	0,00	53 969,83
	Sous Total compte 2817	0,00	53 969,83	0,00	0,00	0,00	0,00	0,00	53 969,83	0,00	53 969,83
281828	Autres matériels de transport	0,00	74 666,34	0,00	0,00	0,00	13 158,50	0,00	87 824,84	0,00	87 824,84
	Sous Total compte 28182	0,00	74 666,34	0,00	0,00	0,00	13 158,50	0,00	87 824,84	0,00	87 824,84
281838	Autre matériel informatique	0,00	250 247,39	959,48	0,00	0,00	3 925,03	959,48	254 172,42	0,00	253 212,94
	Sous Total compte 28183	0,00	250 247,39	959,48	0,00	0,00	3 925,03	959,48	254 172,42	0,00	253 212,94
281841	Matériel de bureau et mobilier scolaires	0,00	19 370,23	0,00	0,00	0,00	4 729,00	0,00	24 099,23	0,00	24 099,23
281848	Autres matériels de bureau et mobiliers	0,00	2 013 110,26	4 017,20	0,00	0,00	116 104,61	4 017,20	2 129 214,87	0,00	2 125 197,67
	Sous Total compte 28184	0,00	2 032 480,49	4 017,20	0,00	0,00	120 833,61	4 017,20	2 153 314,10	0,00	2 149 296,90
28188	Autres	0,00	5 296 889,02	51 435,19	0,00	0,00	228 289,52	51 435,19	5 525 178,54	0,00	5 473 743,35
	Sous Total compte 2818	0,00	7 654 283,24	56 411,87	0,00	0,00	366 206,66	56 411,87	8 020 489,90	0,00	7 964 078,03
	Sous Total compte 281	0,00	13 621 640,27	60 544,27	0,00	0,00	742 619,19	60 544,27	14 364 259,46	0,00	14 303 715,19
	Sous Total compte 28	0,00	15 685 932,60	1 279 004,44	8 400,00	63 159,00	1 922 452,36	1 342 163,44	17 616 784,96	0,00	16 274 621,52
	Total classe 2	155 999 460,14	17 740 490,75	3 315 182,88	3 315 149,62	14 597 540,34	2 483 481,82	173 912 183,36	23 539 122,19	168 702 240,84	18 329 179,67

III – ÉTATS FINANCIERS

III

Balance des comptes

D

Numéro de compte	Libellé du compte	Balance d'entrée		Opérations non budgétaires		Opérations budgétaires		Total		Soldes	
		Débit	Crédit	Débit	Crédit	Débit	Crédit	Débit	Crédit	Débit	Crédit
4011	Fournisseurs	0,00	233 714,39	5 612 316,35	5 439 530,07	0,00	0,00	5 612 316,35	5 673 244,46	0,00	60 928,11
40171	Fournisseurs - Retenues de garantie	0,00	24,30	60,30	36,00	0,00	0,00	60,30	60,30	0,00	0,00
	Sous Total compte 4017	0,00	24,30	60,30	36,00	0,00	0,00	60,30	60,30	0,00	0,00
	Sous Total compte 401	0,00	233 738,69	5 612 376,65	5 439 566,07	0,00	0,00	5 612 376,65	5 673 304,76	0,00	60 928,11
4041	Fournisseurs d'immobilisations	0,00	39 710,05	12 993 818,91	12 954 108,86	0,00	0,00	12 993 818,91	12 993 818,91	0,00	0,00
40471	Fournisseurs d'immobilisations - Retenue	0,00	68 893,89	26 345,67	61 730,04	0,00	0,00	26 345,67	130 623,93	0,00	104 278,26
40472	Fournisseurs d'immobilisations - Cession	0,00	0,00	791 315,34	791 315,34	0,00	0,00	791 315,34	791 315,34	0,00	0,00
40473	Fournisseurs d'immobilisations - Pénalité	0,00	0,00	0,00	500,00	0,00	0,00	0,00	500,00	0,00	500,00
	Sous Total compte 4047	0,00	68 893,89	817 661,01	853 545,38	0,00	0,00	817 661,01	922 439,27	0,00	104 778,26
	Sous Total compte 404	0,00	108 603,94	13 811 479,92	13 807 654,24	0,00	0,00	13 811 479,92	13 916 258,18	0,00	104 778,26
408	Fournisseurs - Factures non parvenues	0,00	1 265 446,27	1 265 446,27	1 160 290,94	0,00	0,00	1 265 446,27	2 425 737,21	0,00	1 160 290,94
	Sous Total compte 40	0,00	1 607 788,90	20 689 302,84	20 407 511,25	0,00	0,00	20 689 302,84	22 015 300,15	0,00	1 325 997,31
411	Redevables	123 861,60	0,00	863 071,03	866 075,11	0,00	0,00	986 932,63	866 075,11	120 857,52	0,00
414	Locataires-acquéreurs et locataires	8 217,03	0,00	277 674,46	185 794,93	0,00	0,00	285 891,49	185 794,93	100 096,56	0,00
4161	Créances douteuses	31 071,15	0,00	48 836,34	39 561,34	0,00	0,00	79 907,49	39 561,34	40 346,15	0,00
	Sous Total compte 416	31 071,15	0,00	48 836,34	39 561,34	0,00	0,00	79 907,49	39 561,34	40 346,15	0,00
4181	Redevables - Produits non encore facturé	164 026,64	0,00	316 731,07	164 026,64	0,00	0,00	480 757,71	164 026,64	316 731,07	0,00
	Sous Total compte 418	164 026,64	0,00	316 731,07	164 026,64	0,00	0,00	480 757,71	164 026,64	316 731,07	0,00
	Sous Total compte 41	327 176,42	0,00	1 506 312,90	1 255 458,02	0,00	0,00	1 833 489,32	1 255 458,02	578 031,30	0,00
421	Personnel - Rémunérations dues	0,00	0,00	9 338 897,40	9 338 897,40	0,00	0,00	9 338 897,40	9 338 897,40	0,00	0,00
427	Personnel - Oppositions	0,00	0,00	1 339,48	1 339,48	0,00	0,00	1 339,48	1 339,48	0,00	0,00

III – ÉTATS FINANCIERS

III

Balance des comptes

D

Numéro de compte	Libellé du compte	Balance d'entrée		Opérations non budgétaires		Opérations budgétaires		Total		Soldes	
		Débit	Crédit	Débit	Crédit	Débit	Crédit	Débit	Crédit	Débit	Crédit
	Sous Total compte 42	0,00	0,00	9 340 236,88	9 340 236,88	0,00	0,00	9 340 236,88	9 340 236,88	0,00	0,00
431	Sécurité sociale	0,00	0,00	3 454 467,27	3 454 467,27	0,00	0,00	3 454 467,27	3 454 467,27	0,00	0,00
437	Autres organismes sociaux	0,00	0,00	4 323 408,31	4 323 408,31	0,00	0,00	4 323 408,31	4 323 408,31	0,00	0,00
4386	Autres charges à payer	0,00	0,00	0,00	338,00	0,00	0,00	0,00	338,00	0,00	338,00
	Sous Total compte 438	0,00	0,00	0,00	338,00	0,00	0,00	0,00	338,00	0,00	338,00
	Sous Total compte 43	0,00	0,00	7 777 875,58	7 778 213,58	0,00	0,00	7 777 875,58	7 778 213,58	0,00	338,00
4421	Prélèvement à la source - Impôt sur le r	0,00	0,00	225 397,56	225 397,56	0,00	0,00	225 397,56	225 397,56	0,00	0,00
	Sous Total compte 442	0,00	0,00	225 397,56	225 397,56	0,00	0,00	225 397,56	225 397,56	0,00	0,00
44311	Dépenses	0,00	0,00	241 180,84	241 180,84	0,00	0,00	241 180,84	241 180,84	0,00	0,00
44312	Recettes - Amiable	15 598,65	0,00	8 907,58	12 520,36	0,00	0,00	24 506,23	12 520,36	11 985,87	0,00
44316	Recettes - Contentieux	0,00	0,00	3 540,85	976,00	0,00	0,00	3 540,85	976,00	2 564,85	0,00
	Sous Total compte 4431	15 598,65	0,00	253 629,27	254 677,20	0,00	0,00	269 227,92	254 677,20	14 550,72	0,00
44321	Dépenses	0,00	0,00	1 750,12	1 750,12	0,00	0,00	1 750,12	1 750,12	0,00	0,00
	Sous Total compte 4432	0,00	0,00	1 750,12	1 750,12	0,00	0,00	1 750,12	1 750,12	0,00	0,00
44331	Dépenses	0,00	0,00	133 090,08	133 090,08	0,00	0,00	133 090,08	133 090,08	0,00	0,00
	Sous Total compte 4433	0,00	0,00	133 090,08	133 090,08	0,00	0,00	133 090,08	133 090,08	0,00	0,00
44341	Dépenses	0,00	0,00	2 492 554,34	2 492 554,34	0,00	0,00	2 492 554,34	2 492 554,34	0,00	0,00
	Sous Total compte 4434	0,00	0,00	2 492 554,34	2 492 554,34	0,00	0,00	2 492 554,34	2 492 554,34	0,00	0,00
44351	Dépenses	0,00	0,00	4 465 656,83	4 465 656,83	0,00	0,00	4 465 656,83	4 465 656,83	0,00	0,00
44352	Recettes - Amiable	0,00	0,00	26 724,03	26 724,03	0,00	0,00	26 724,03	26 724,03	0,00	0,00
	Sous Total compte 4435	0,00	0,00	4 492 380,86	4 492 380,86	0,00	0,00	4 492 380,86	4 492 380,86	0,00	0,00
44361	Dépenses	0,00	0,00	159 195,06	159 195,06	0,00	0,00	159 195,06	159 195,06	0,00	0,00
	Sous Total compte 4436	0,00	0,00	159 195,06	159 195,06	0,00	0,00	159 195,06	159 195,06	0,00	0,00

III – ÉTATS FINANCIERS

III

Balance des comptes

D

Numéro de compte	Libellé du compte	Balance d'entrée		Opérations non budgétaires		Opérations budgétaires		Total		Soldes	
		Débit	Crédit	Débit	Crédit	Débit	Crédit	Débit	Crédit	Débit	Crédit
44371	Dépenses	0,00	0,00	936 753,71	936 753,71	0,00	0,00	936 753,71	936 753,71	0,00	0,00
	Sous Total compte 4437	0,00	0,00	936 753,71	936 753,71	0,00	0,00	936 753,71	936 753,71	0,00	0,00
44381	Dépenses	0,00	0,00	454 882,94	528 882,94	0,00	0,00	454 882,94	528 882,94	0,00	74 000,00
	Sous Total compte 4438	0,00	0,00	454 882,94	528 882,94	0,00	0,00	454 882,94	528 882,94	0,00	74 000,00
	Sous Total compte 443	15 598,65	0,00	8 924 236,38	8 999 284,31	0,00	0,00	8 939 835,03	8 999 284,31	0,00	59 449,28
44562	T.V.A. sur immobilisations	359 713,66	0,00	225 869,21	585 582,87	0,00	0,00	585 582,87	585 582,87	0,00	0,00
44566	T.V.A. sur autres biens et services	97 093,92	0,00	95 703,13	192 797,05	0,00	0,00	192 797,05	192 797,05	0,00	0,00
44567	Crédit de T.V.A. à reporter	685 361,56	0,00	8 983,00	126 575,17	0,00	0,00	694 344,56	126 575,17	567 769,39	0,00
	Sous Total compte 4456	1 142 169,14	0,00	330 555,34	904 955,09	0,00	0,00	1 472 724,48	904 955,09	567 769,39	0,00
44571	T.V.A. collectée	0,00	280 510,94	48 960,27	64 199,00	0,00	0,00	48 960,27	344 709,94	0,00	295 749,67
	Sous Total compte 4457	0,00	280 510,94	48 960,27	64 199,00	0,00	0,00	48 960,27	344 709,94	0,00	295 749,67
44585	TVA à régulariser - Retenue de garantie	5 281,98	0,00	457,50	3 902,80	0,00	0,00	5 739,48	3 902,80	1 836,68	0,00
	Sous Total compte 4458	5 281,98	0,00	457,50	3 902,80	0,00	0,00	5 739,48	3 902,80	1 836,68	0,00
	Sous Total compte 445	1 147 451,12	280 510,94	379 973,11	973 056,89	0,00	0,00	1 527 424,23	1 253 567,83	273 856,40	0,00
447	Autres impôts, taxes et versements assim	0,00	0,00	516 588,05	516 588,05	0,00	0,00	516 588,05	516 588,05	0,00	0,00
4486	Autres charges à payer	0,00	143 617,15	143 617,15	38 719,10	0,00	0,00	143 617,15	182 336,25	0,00	38 719,10
4487	Produits à recevoir	13 293,00	0,00	6 500,00	13 293,00	0,00	0,00	19 793,00	13 293,00	6 500,00	0,00
	Sous Total compte 448	13 293,00	143 617,15	150 117,15	52 012,10	0,00	0,00	163 410,15	195 629,25	0,00	32 219,10
	Sous Total compte 44	1 176 342,77	424 128,09	10 196 312,25	10 766 338,91	0,00	0,00	11 372 655,02	11 190 467,00	182 188,02	0,00
4621	Créances sur cessions d'immobilisations	0,00	0,00	2 000,00	2 000,00	0,00	0,00	2 000,00	2 000,00	0,00	0,00
	Sous Total compte 462	0,00	0,00	2 000,00	2 000,00	0,00	0,00	2 000,00	2 000,00	0,00	0,00
4643	Vacations encaissées à reverser	0,00	3 200,00	0,00	3 860,00	0,00	0,00	0,00	7 060,00	0,00	7 060,00

III – ÉTATS FINANCIERS

III

Balance des comptes

D

Numéro de compte	Libellé du compte	Balance d'entrée		Opérations non budgétaires		Opérations budgétaires		Total		Soldes	
		Débit	Crédit	Débit	Crédit	Débit	Crédit	Débit	Crédit	Débit	Crédit
4648	Opérations pour le compte de tiers	0,00	113 712,89	0,00	36 012,42	0,00	0,00	0,00	149 725,31	0,00	149 725,31
	Sous Total compte 464	0,00	116 912,89	0,00	39 872,42	0,00	0,00	0,00	156 785,31	0,00	156 785,31
466	Excédents de versement	0,00	4 014,89	11 301,77	8 970,76	0,00	0,00	11 301,77	12 985,65	0,00	1 683,88
46711	Autres comptes créditeurs	0,00	54 175,00	1 789 638,69	1 735 463,69	0,00	0,00	1 789 638,69	1 789 638,69	0,00	0,00
	Sous Total compte 4671	0,00	54 175,00	1 789 638,69	1 735 463,69	0,00	0,00	1 789 638,69	1 789 638,69	0,00	0,00
46721	Débiteurs divers - Amiable	12 549,87	0,00	1 986 652,11	1 992 040,84	0,00	0,00	1 999 201,98	1 992 040,84	7 161,14	0,00
46726	Débiteurs divers - Contentieux	10 120,56	0,00	51 830,45	57 260,70	0,00	0,00	61 951,01	57 260,70	4 690,31	0,00
	Sous Total compte 4672	22 670,43	0,00	2 038 482,56	2 049 301,54	0,00	0,00	2 061 152,99	2 049 301,54	11 851,45	0,00
46752	Mandataire - Opérations déléguées - Rece	338 290,19	0,00	12 840,42	351 130,61	0,00	0,00	351 130,61	351 130,61	0,00	0,00
	Sous Total compte 4675	338 290,19	0,00	12 840,42	351 130,61	0,00	0,00	351 130,61	351 130,61	0,00	0,00
	Sous Total compte 467	360 960,62	54 175,00	3 840 961,67	4 135 895,84	0,00	0,00	4 201 922,29	4 190 070,84	11 851,45	0,00
4686	Charges à payer	0,00	67 621,02	67 621,02	73 931,58	0,00	0,00	67 621,02	141 552,60	0,00	73 931,58
4687	Produits à recevoir	118 145,90	0,00	33 614,67	118 145,90	0,00	0,00	151 760,57	118 145,90	33 614,67	0,00
	Sous Total compte 468	118 145,90	67 621,02	101 235,69	192 077,48	0,00	0,00	219 381,59	259 698,50	0,00	40 316,91
	Sous Total compte 46	479 106,52	242 723,80	3 955 499,13	4 378 816,50	0,00	0,00	4 434 605,65	4 621 540,30	0,00	186 934,65
4711	Versements des régisseurs	0,00	0,00	1 948 949,55	1 948 949,55	0,00	0,00	1 948 949,55	1 948 949,55	0,00	0,00
4712	Virements réimputés	0,00	0,00	3 978,18	13 629,04	0,00	0,00	3 978,18	13 629,04	0,00	9 650,86
47131	Versements sur contributions directes	0,00	0,00	25 387 072,16	25 387 072,16	0,00	0,00	25 387 072,16	25 387 072,16	0,00	0,00
47132	Versements sur dotation globale de fonct	0,00	0,00	2 011 941,00	2 011 941,00	0,00	0,00	2 011 941,00	2 011 941,00	0,00	0,00
47133	Fonds d'emprunt	0,00	0,00	3 998 200,00	3 998 200,00	0,00	0,00	3 998 200,00	3 998 200,00	0,00	0,00
47138	Autres	0,00	0,00	12 080 330,21	12 080 330,21	0,00	0,00	12 080 330,21	12 080 330,21	0,00	0,00
	Sous Total compte 4713	0,00	0,00	43 477 543,37	43 477 543,37	0,00	0,00	43 477 543,37	43 477 543,37	0,00	0,00

III – ÉTATS FINANCIERS

III

Balance des comptes

D

Numéro de compte	Libellé du compte	Balance d'entrée		Opérations non budgétaires		Opérations budgétaires		Total		Soldes	
		Débit	Crédit	Débit	Crédit	Débit	Crédit	Débit	Crédit	Débit	Crédit
471411	Excédent à réimputer - Personnes physique	0,00	533,00	8 891,51	8 771,81	0,00	0,00	8 891,51	9 304,81	0,00	413,30
471412	Excédent à réimputer - Personnes morales	0,00	41,83	82 566,19	82 524,36	0,00	0,00	82 566,19	82 566,19	0,00	0,00
	Sous Total compte 47141	0,00	574,83	91 457,70	91 296,17	0,00	0,00	91 457,70	91 871,00	0,00	413,30
47143	Flux d'encaissements à réimputer	0,00	0,00	956,28	956,28	0,00	0,00	956,28	956,28	0,00	0,00
	Sous Total compte 4714	0,00	574,83	92 413,98	92 252,45	0,00	0,00	92 413,98	92 827,28	0,00	413,30
4718	Autres recettes à régulariser	0,00	0,00	1 608,42	1 608,42	0,00	0,00	1 608,42	1 608,42	0,00	0,00
	Sous Total compte 471	0,00	574,83	45 524 493,50	45 533 982,83	0,00	0,00	45 524 493,50	45 534 557,66	0,00	10 064,16
47211	Remboursement d'annuités d'emprunt	0,00	0,00	1 181 199,08	1 181 199,08	0,00	0,00	1 181 199,08	1 181 199,08	0,00	0,00
47218	Autres dépenses	0,00	0,00	902 933,11	902 933,11	0,00	0,00	902 933,11	902 933,11	0,00	0,00
	Sous Total compte 4721	0,00	0,00	2 084 132,19	2 084 132,19	0,00	0,00	2 084 132,19	2 084 132,19	0,00	0,00
4722	Commissions bancaires en instance de man	0,00	0,00	313,64	313,64	0,00	0,00	313,64	313,64	0,00	0,00
4728	Autres dépenses à régulariser	0,00	0,00	3 016,49	3 016,49	0,00	0,00	3 016,49	3 016,49	0,00	0,00
	Sous Total compte 472	0,00	0,00	2 087 462,32	2 087 462,32	0,00	0,00	2 087 462,32	2 087 462,32	0,00	0,00
4751	Redevables sur rôle	0,00	0,00	67 675,31	67 675,31	0,00	0,00	67 675,31	67 675,31	0,00	0,00
4757	Produits sur rôle	0,00	0,00	67 675,31	67 675,31	0,00	0,00	67 675,31	67 675,31	0,00	0,00
	Sous Total compte 475	0,00	0,00	135 350,62	135 350,62	0,00	0,00	135 350,62	135 350,62	0,00	0,00
4784	Arrondis sur déclaration de TVA	1,66	0,00	0,87	0,82	0,00	0,00	2,53	0,82	1,71	0,00
	Sous Total compte 478	1,66	0,00	0,87	0,82	0,00	0,00	2,53	0,82	1,71	0,00
	Sous Total compte 47	1,66	574,83	47 747 307,31	47 756 796,59	0,00	0,00	47 747 308,97	47 757 371,42	0,00	10 062,45
4911	Dépréciations des comptes de redevables	0,00	6 335,00	0,00	2 148,00	0,00	0,00	0,00	8 483,00	0,00	8 483,00
	Sous Total compte 491	0,00	6 335,00	0,00	2 148,00	0,00	0,00	0,00	8 483,00	0,00	8 483,00

III – ÉTATS FINANCIERS

III

Balance des comptes

D

Numéro de compte	Libellé du compte	Balance d'entrée		Opérations non budgétaires		Opérations budgétaires		Total		Soldes	
		Débit	Crédit	Débit	Crédit	Débit	Crédit	Débit	Crédit	Débit	Crédit
	Sous Total compte 49	0,00	6 335,00	0,00	2 148,00	0,00	0,00	0,00	8 483,00	0,00	8 483,00
	Total classe 4	1 982 627,37	2 281 550,62	101 212 846,89	101 685 519,73	0,00	0,00	103 195 474,26	103 967 070,35	1 214 155,92	1 985 752,01
5115	Cartes bancaires à l'encaissement	0,00	0,00	80 205,02	80 205,02	0,00	0,00	80 205,02	80 205,02	0,00	0,00
51178	Autres valeurs impayées	0,00	0,00	424,61	424,61	0,00	0,00	424,61	424,61	0,00	0,00
	Sous Total compte 5117	0,00	0,00	424,61	424,61	0,00	0,00	424,61	424,61	0,00	0,00
5118	Autres valeurs à l'encaissement	0,00	0,00	45 456,85	45 241,67	0,00	0,00	45 456,85	45 241,67	215,18	0,00
	Sous Total compte 511	0,00	0,00	126 086,48	125 871,30	0,00	0,00	126 086,48	125 871,30	215,18	0,00
515	Compte au Trésor	3 700 533,32	0,00	45 528 065,35	47 292 248,50	0,00	0,00	49 228 598,67	47 292 248,50	1 936 350,17	0,00
51931	Lignes de crédit de trésorerie non liées	0,00	0,00	0,00	1 200 000,00	0,00	0,00	0,00	1 200 000,00	0,00	1 200 000,00
	Sous Total compte 5193	0,00	0,00	0,00	1 200 000,00	0,00	0,00	0,00	1 200 000,00	0,00	1 200 000,00
	Sous Total compte 519	0,00	0,00	0,00	1 200 000,00	0,00	0,00	0,00	1 200 000,00	0,00	1 200 000,00
	Sous Total compte 51	3 700 533,32	0,00	45 654 151,83	48 618 119,80	0,00	0,00	49 354 685,15	48 618 119,80	736 565,35	0,00
5411	Régisseurs d'avances (avances)	3 843,61	0,00	1 534,97	1 476,13	0,00	0,00	5 378,58	1 476,13	3 902,45	0,00
5412	Régisseurs de recettes (fonds de caisse)	170,00	0,00	250,00	0,00	0,00	0,00	420,00	0,00	420,00	0,00
	Sous Total compte 541	4 013,61	0,00	1 784,97	1 476,13	0,00	0,00	5 798,58	1 476,13	4 322,45	0,00
	Sous Total compte 54	4 013,61	0,00	1 784,97	1 476,13	0,00	0,00	5 798,58	1 476,13	4 322,45	0,00
580	Opérations d'ordre budgétaires	0,00	0,00	3 240 136,82	3 240 136,82	0,00	0,00	3 240 136,82	3 240 136,82	0,00	0,00
584	Encaissement par lecture optique	0,00	0,00	430 211,11	430 211,11	0,00	0,00	430 211,11	430 211,11	0,00	0,00
5872	Compte pivot - Admission en non valeur e	0,00	0,00	823,83	823,83	0,00	0,00	823,83	823,83	0,00	0,00
	Sous Total compte 587	0,00	0,00	823,83	823,83	0,00	0,00	823,83	823,83	0,00	0,00
588	Autres virements internes	0,00	0,00	1 985,34	1 985,34	0,00	0,00	1 985,34	1 985,34	0,00	0,00
	Sous Total compte 58	0,00	0,00	3 673 157,10	3 673 157,10	0,00	0,00	3 673 157,10	3 673 157,10	0,00	0,00

III – ÉTATS FINANCIERS

III

Balance des comptes

D

Numéro de compte	Libellé du compte	Balance d'entrée		Opérations non budgétaires		Opérations budgétaires		Total		Soldes	
		Débit	Crédit	Débit	Crédit	Débit	Crédit	Débit	Crédit	Débit	Crédit
	Total classe 5	3 704 546,93	0,00	49 329 093,90	52 292 753,03	0,00	0,00	53 033 640,83	52 292 753,03	1 940 887,80	1 200 000,00
6042	Achats de prestations de services (autre)	0,00	0,00	0,00	0,00	37 988,00	8 748,00	37 988,00	8 748,00	29 240,00	0,00
	Sous Total compte 604	0,00	0,00	0,00	0,00	37 988,00	8 748,00	37 988,00	8 748,00	29 240,00	0,00
60611	Eau et assainissement	0,00	0,00	0,00	0,00	133 390,64	47 024,62	133 390,64	47 024,62	86 366,02	0,00
60612	Énergie - Électricité	0,00	0,00	0,00	0,00	834 197,48	459 248,81	834 197,48	459 248,81	374 948,67	0,00
60613	Chauffage urbain	0,00	0,00	0,00	0,00	486 108,30	164 616,71	486 108,30	164 616,71	321 491,59	0,00
	Sous Total compte 6061	0,00	0,00	0,00	0,00	1 453 696,42	670 890,14	1 453 696,42	670 890,14	782 806,28	0,00
60621	Combustibles	0,00	0,00	0,00	0,00	17 729,13	8 500,00	17 729,13	8 500,00	9 229,13	0,00
60622	Carburants	0,00	0,00	0,00	0,00	634,45	456,80	634,45	456,80	177,65	0,00
60623	Alimentation	0,00	0,00	0,00	0,00	135 888,86	25 528,69	135 888,86	25 528,69	110 360,17	0,00
60628	Autres fournitures non stockées	0,00	0,00	0,00	0,00	16 929,57	76,50	16 929,57	76,50	16 853,07	0,00
	Sous Total compte 6062	0,00	0,00	0,00	0,00	171 182,01	34 561,99	171 182,01	34 561,99	136 620,02	0,00
60631	Fournitures d'entretien	0,00	0,00	0,00	0,00	65 194,92	897,82	65 194,92	897,82	64 297,10	0,00
60632	Fournitures de petit équipement	0,00	0,00	0,00	0,00	63 824,72	4 496,38	63 824,72	4 496,38	59 328,34	0,00
60633	Fournitures de voirie	0,00	0,00	0,00	0,00	216,00	0,00	216,00	0,00	216,00	0,00
60636	Habillement et Vêtements de travail	0,00	0,00	0,00	0,00	48 837,98	19 643,17	48 837,98	19 643,17	29 194,81	0,00
	Sous Total compte 6063	0,00	0,00	0,00	0,00	178 073,62	25 037,37	178 073,62	25 037,37	153 036,25	0,00
6064	Fournitures administratives	0,00	0,00	0,00	0,00	39 589,64	189,88	39 589,64	189,88	39 399,76	0,00
6065	Livres, disques, cassettes ... (biblioth)	0,00	0,00	0,00	0,00	14 722,86	113,43	14 722,86	113,43	14 609,43	0,00
60668	Autres produits pharmaceutiques	0,00	0,00	0,00	0,00	6 055,19	0,00	6 055,19	0,00	6 055,19	0,00
	Sous Total compte 6066	0,00	0,00	0,00	0,00	6 055,19	0,00	6 055,19	0,00	6 055,19	0,00
6067	Fournitures scolaires	0,00	0,00	0,00	0,00	53 968,79	21,38	53 968,79	21,38	53 947,41	0,00

III – ÉTATS FINANCIERS	III
Balance des comptes	D

Numéro de compte	Libellé du compte	Balance d'entrée		Opérations non budgétaires		Opérations budgétaires		Total		Soldes	
		Débit	Crédit	Débit	Crédit	Débit	Crédit	Débit	Crédit	Débit	Crédit
6068	Autres matières et fournitures.	0,00	0,00	0,00	0,00	95 079,06	17 248,56	95 079,06	17 248,56	77 830,50	0,00
	Sous Total compte 606	0,00	0,00	0,00	0,00	2 012 367,59	748 062,75	2 012 367,59	748 062,75	1 264 304,84	0,00
	Sous Total compte 60	0,00	0,00	0,00	0,00	2 050 355,59	756 810,75	2 050 355,59	756 810,75	1 293 544,84	0,00
611	Contrats de prestations de services	0,00	0,00	0,00	0,00	1 256 431,18	114 162,28	1 256 431,18	114 162,28	1 142 268,90	0,00
61358	Autres	0,00	0,00	0,00	0,00	357 714,74	135 846,75	357 714,74	135 846,75	221 867,99	0,00
	Sous Total compte 6135	0,00	0,00	0,00	0,00	357 714,74	135 846,75	357 714,74	135 846,75	221 867,99	0,00
	Sous Total compte 613	0,00	0,00	0,00	0,00	357 714,74	135 846,75	357 714,74	135 846,75	221 867,99	0,00
614	Charges locatives et de copropriété	0,00	0,00	0,00	0,00	3 333,11	300,83	3 333,11	300,83	3 032,28	0,00
61521	Terrains	0,00	0,00	0,00	0,00	8 525,39	0,00	8 525,39	0,00	8 525,39	0,00
615221	Bâtiments publics	0,00	0,00	0,00	0,00	66 504,55	27 923,21	66 504,55	27 923,21	38 581,34	0,00
615228	Autres bâtiments	0,00	0,00	0,00	0,00	4 631,41	0,00	4 631,41	0,00	4 631,41	0,00
	Sous Total compte 61522	0,00	0,00	0,00	0,00	71 135,96	27 923,21	71 135,96	27 923,21	43 212,75	0,00
615231	Voiries	0,00	0,00	0,00	0,00	474,00	0,00	474,00	0,00	474,00	0,00
615232	Réseaux	0,00	0,00	0,00	0,00	13 368,24	1 320,00	13 368,24	1 320,00	12 048,24	0,00
	Sous Total compte 61523	0,00	0,00	0,00	0,00	13 842,24	1 320,00	13 842,24	1 320,00	12 522,24	0,00
	Sous Total compte 6152	0,00	0,00	0,00	0,00	93 503,59	29 243,21	93 503,59	29 243,21	64 260,38	0,00
61558	Autres biens mobiliers	0,00	0,00	0,00	0,00	20 022,50	1 469,91	20 022,50	1 469,91	18 552,59	0,00
	Sous Total compte 6155	0,00	0,00	0,00	0,00	20 022,50	1 469,91	20 022,50	1 469,91	18 552,59	0,00
6156	Maintenance	0,00	0,00	0,00	0,00	652 509,77	110 235,14	652 509,77	110 235,14	542 274,63	0,00
	Sous Total compte 615	0,00	0,00	0,00	0,00	766 035,86	140 948,26	766 035,86	140 948,26	625 087,60	0,00
6161	Multirisques	0,00	0,00	0,00	0,00	147 190,02	0,00	147 190,02	0,00	147 190,02	0,00
6162	Assurance obligatoire dommage-constructi	0,00	0,00	0,00	0,00	40 703,95	0,00	40 703,95	0,00	40 703,95	0,00

III – ÉTATS FINANCIERS

III

Balance des comptes

D

Numéro de compte	Libellé du compte	Balance d'entrée		Opérations non budgétaires		Opérations budgétaires		Total		Soldes	
		Débit	Crédit	Débit	Crédit	Débit	Crédit	Débit	Crédit	Débit	Crédit
6168	Autres	0,00	0,00	0,00	0,00	153 210,98	0,00	153 210,98	0,00	153 210,98	0,00
	Sous Total compte 616	0,00	0,00	0,00	0,00	341 104,95	0,00	341 104,95	0,00	341 104,95	0,00
6182	Documentation générale et technique	0,00	0,00	0,00	0,00	34 713,00	1 046,82	34 713,00	1 046,82	33 666,18	0,00
6184	Versements à des organismes de formation	0,00	0,00	0,00	0,00	150 301,69	31 747,20	150 301,69	31 747,20	118 554,49	0,00
6188	Autres frais divers	0,00	0,00	0,00	0,00	445 433,61	84 328,07	445 433,61	84 328,07	361 105,54	0,00
	Sous Total compte 618	0,00	0,00	0,00	0,00	630 448,30	117 122,09	630 448,30	117 122,09	513 326,21	0,00
	Sous Total compte 61	0,00	0,00	0,00	0,00	3 355 068,14	508 380,21	3 355 068,14	508 380,21	2 846 687,93	0,00
6225	Indemnités au comptable et aux régisseur	0,00	0,00	0,00	0,00	430,00	0,00	430,00	0,00	430,00	0,00
62261	Honoraires médicaux et paramédicaux	0,00	0,00	0,00	0,00	62 336,82	5 697,89	62 336,82	5 697,89	56 638,93	0,00
62268	Autres honoraires, conseils...	0,00	0,00	0,00	0,00	48 939,48	0,00	48 939,48	0,00	48 939,48	0,00
	Sous Total compte 6226	0,00	0,00	0,00	0,00	111 276,30	5 697,89	111 276,30	5 697,89	105 578,41	0,00
6227	Frais d'actes et de contentieux	0,00	0,00	0,00	0,00	52 516,98	0,00	52 516,98	0,00	52 516,98	0,00
	Sous Total compte 622	0,00	0,00	0,00	0,00	164 223,28	5 697,89	164 223,28	5 697,89	158 525,39	0,00
6231	Annonces et insertions	0,00	0,00	0,00	0,00	28 803,02	961,25	28 803,02	961,25	27 841,77	0,00
6232	Fêtes et cérémonies	0,00	0,00	0,00	0,00	353 032,27	93 107,78	353 032,27	93 107,78	259 924,49	0,00
6234	Réceptions	0,00	0,00	0,00	0,00	126,74	126,74	126,74	126,74	0,00	0,00
6236	Catalogues et imprimés	0,00	0,00	0,00	0,00	55 892,43	7 909,09	55 892,43	7 909,09	47 983,34	0,00
6238	Divers	0,00	0,00	0,00	0,00	10 853,26	1 361,60	10 853,26	1 361,60	9 491,66	0,00
	Sous Total compte 623	0,00	0,00	0,00	0,00	448 707,72	103 466,46	448 707,72	103 466,46	345 241,26	0,00
6245	Transports de personnes extérieures à la	0,00	0,00	0,00	0,00	101 834,94	30 895,84	101 834,94	30 895,84	70 939,10	0,00
6248	Divers	0,00	0,00	0,00	0,00	4 481,10	1 000,40	4 481,10	1 000,40	3 480,70	0,00
	Sous Total compte 624	0,00	0,00	0,00	0,00	106 316,04	31 896,24	106 316,04	31 896,24	74 419,80	0,00

III – ÉTATS FINANCIERS	III
Balance des comptes	D

Numéro de compte	Libellé du compte	Balance d'entrée		Opérations non budgétaires		Opérations budgétaires		Total		Soldes	
		Débit	Crédit	Débit	Crédit	Débit	Crédit	Débit	Crédit	Débit	Crédit
6251	Voyages, déplacements et missions	0,00	0,00	0,00	0,00	31 080,36	294,58	31 080,36	294,58	30 785,78	0,00
	Sous Total compte 625	0,00	0,00	0,00	0,00	31 080,36	294,58	31 080,36	294,58	30 785,78	0,00
6261	Frais d'affranchissement	0,00	0,00	0,00	0,00	45 528,71	7 430,49	45 528,71	7 430,49	38 098,22	0,00
	Sous Total compte 626	0,00	0,00	0,00	0,00	45 528,71	7 430,49	45 528,71	7 430,49	38 098,22	0,00
627	Services bancaires et assimilés.	0,00	0,00	0,00	0,00	19 369,65	228,49	19 369,65	228,49	19 141,16	0,00
6281	Concours divers (cotisations...)	0,00	0,00	0,00	0,00	20 074,83	853,54	20 074,83	853,54	19 221,29	0,00
6282	Frais de gardiennage	0,00	0,00	0,00	0,00	10 976,40	0,00	10 976,40	0,00	10 976,40	0,00
6283	Frais de nettoyage des locaux	0,00	0,00	0,00	0,00	245 280,72	41 049,87	245 280,72	41 049,87	204 230,85	0,00
62875	Aux communes membres du GFP	0,00	0,00	0,00	0,00	16 419,32	0,00	16 419,32	0,00	16 419,32	0,00
62876	Au GFP de rattachement	0,00	0,00	0,00	0,00	10 429,63	0,00	10 429,63	0,00	10 429,63	0,00
62878	A des tiers	0,00	0,00	0,00	0,00	49 728,99	49 728,99	49 728,99	49 728,99	0,00	0,00
	Sous Total compte 6287	0,00	0,00	0,00	0,00	76 577,94	49 728,99	76 577,94	49 728,99	26 848,95	0,00
6288	Autres	0,00	0,00	0,00	0,00	36 023,87	5 805,14	36 023,87	5 805,14	30 218,73	0,00
	Sous Total compte 628	0,00	0,00	0,00	0,00	388 933,76	97 437,54	388 933,76	97 437,54	291 496,22	0,00
	Sous Total compte 62	0,00	0,00	0,00	0,00	1 204 159,52	246 451,69	1 204 159,52	246 451,69	957 707,83	0,00
6331	Versement mobilité	0,00	0,00	0,00	0,00	196 631,45	0,00	196 631,45	0,00	196 631,45	0,00
6332	Cotisations versées au F.N.A.L.	0,00	0,00	0,00	0,00	49 158,55	0,00	49 158,55	0,00	49 158,55	0,00
6333	Participation des employeurs à la format	0,00	0,00	0,00	0,00	16 691,83	9 533,00	16 691,83	9 533,00	7 158,83	0,00
6336	Cotisations au CNFPT et au centre de ges	0,00	0,00	0,00	0,00	206 441,93	0,00	206 441,93	0,00	206 441,93	0,00
6338	Autres impôts, taxes et versements assim	0,00	0,00	0,00	0,00	29 689,03	0,00	29 689,03	0,00	29 689,03	0,00
	Sous Total compte 633	0,00	0,00	0,00	0,00	498 612,79	9 533,00	498 612,79	9 533,00	489 079,79	0,00
63512	Taxes foncières	0,00	0,00	0,00	0,00	37 808,00	0,00	37 808,00	0,00	37 808,00	0,00

III – ÉTATS FINANCIERS

III

Balance des comptes

D

Numéro de compte	Libellé du compte	Balance d'entrée		Opérations non budgétaires		Opérations budgétaires		Total		Soldes	
		Débit	Crédit	Débit	Crédit	Débit	Crédit	Débit	Crédit	Débit	Crédit
	Sous Total compte 6351	0,00	0,00	0,00	0,00	37 808,00	0,00	37 808,00	0,00	37 808,00	0,00
	Sous Total compte 635	0,00	0,00	0,00	0,00	37 808,00	0,00	37 808,00	0,00	37 808,00	0,00
6378	Autres impôts, taxes et versements assim	0,00	0,00	0,00	0,00	33 395,21	12 532,52	33 395,21	12 532,52	20 862,69	0,00
	Sous Total compte 637	0,00	0,00	0,00	0,00	33 395,21	12 532,52	33 395,21	12 532,52	20 862,69	0,00
	Sous Total compte 63	0,00	0,00	0,00	0,00	569 816,00	22 065,52	569 816,00	22 065,52	547 750,48	0,00
64111	Rémunération principale	0,00	0,00	0,00	0,00	7 065 296,17	0,00	7 065 296,17	0,00	7 065 296,17	0,00
64112	Supplément familial de traitement et ind	0,00	0,00	0,00	0,00	69 902,56	0,00	69 902,56	0,00	69 902,56	0,00
64113	NBI	0,00	0,00	0,00	0,00	67 714,73	0,00	67 714,73	0,00	67 714,73	0,00
64118	Autres indemnités.	0,00	0,00	0,00	0,00	1 913 061,34	0,00	1 913 061,34	0,00	1 913 061,34	0,00
	Sous Total compte 6411	0,00	0,00	0,00	0,00	9 115 974,80	0,00	9 115 974,80	0,00	9 115 974,80	0,00
64121	Rémunération principale	0,00	0,00	0,00	0,00	333 409,73	0,00	333 409,73	0,00	333 409,73	0,00
64128	Autres indemnités	0,00	0,00	0,00	0,00	101 460,79	0,00	101 460,79	0,00	101 460,79	0,00
	Sous Total compte 6412	0,00	0,00	0,00	0,00	434 870,52	0,00	434 870,52	0,00	434 870,52	0,00
64131	Rémunérations	0,00	0,00	0,00	0,00	1 935 367,61	1 087,77	1 935 367,61	1 087,77	1 934 279,84	0,00
64132	Supplément familial de traitement et ind	0,00	0,00	0,00	0,00	13 097,36	0,00	13 097,36	0,00	13 097,36	0,00
64136	Indemnités liées à la perte d'emploi	0,00	0,00	0,00	0,00	7 834,52	0,00	7 834,52	0,00	7 834,52	0,00
64138	Primes et autres indemnités	0,00	0,00	0,00	0,00	514 095,13	0,00	514 095,13	0,00	514 095,13	0,00
	Sous Total compte 6413	0,00	0,00	0,00	0,00	2 470 394,62	1 087,77	2 470 394,62	1 087,77	2 469 306,85	0,00
64162	Emplois d'avenir	0,00	0,00	0,00	0,00	23 709,56	0,00	23 709,56	0,00	23 709,56	0,00
	Sous Total compte 6416	0,00	0,00	0,00	0,00	23 709,56	0,00	23 709,56	0,00	23 709,56	0,00
6417	Rémunérations des apprentis	0,00	0,00	0,00	0,00	57 003,63	0,00	57 003,63	0,00	57 003,63	0,00
6419	Remboursements sur rémunérations du pers	0,00	0,00	0,00	0,00	0,00	55 764,90	0,00	55 764,90	0,00	55 764,90

III – ÉTATS FINANCIERS

III

Balance des comptes

D

Numéro de compte	Libellé du compte	Balance d'entrée		Opérations non budgétaires		Opérations budgétaires		Total		Soldes	
		Débit	Crédit	Débit	Crédit	Débit	Crédit	Débit	Crédit	Débit	Crédit
	Sous Total compte 641	0,00	0,00	0,00	0,00	12 101 953,13	56 852,67	12 101 953,13	56 852,67	12 045 100,46	0,00
6451	Cotisations à l'U.R.S.S.A.F.	0,00	0,00	0,00	0,00	1 908 680,11	0,00	1 908 680,11	0,00	1 908 680,11	0,00
6453	Cotisations aux caisses de retraite	0,00	0,00	0,00	0,00	2 690 910,25	0,00	2 690 910,25	0,00	2 690 910,25	0,00
6454	Cotisations aux A.S.S.E.D.I.C	0,00	0,00	0,00	0,00	113 553,16	0,00	113 553,16	0,00	113 553,16	0,00
6456	Versement au F.N.C du supplément familia	0,00	0,00	0,00	0,00	5 060,00	0,00	5 060,00	0,00	5 060,00	0,00
6457	Cotisations sociales liées à l'apprentis	0,00	0,00	0,00	0,00	897,01	0,00	897,01	0,00	897,01	0,00
6458	Cotisations aux autres organismes sociaux	0,00	0,00	0,00	0,00	1 940,32	0,00	1 940,32	0,00	1 940,32	0,00
6459	Remboursements sur charges de Sécurité S	0,00	0,00	0,00	0,00	0,00	6 107,31	0,00	6 107,31	0,00	6 107,31
	Sous Total compte 645	0,00	0,00	0,00	0,00	4 721 040,85	6 107,31	4 721 040,85	6 107,31	4 714 933,54	0,00
64731	Versées directement	0,00	0,00	0,00	0,00	14 472,74	0,00	14 472,74	0,00	14 472,74	0,00
	Sous Total compte 6473	0,00	0,00	0,00	0,00	14 472,74	0,00	14 472,74	0,00	14 472,74	0,00
6474	Versements aux oeuvres sociales	0,00	0,00	0,00	0,00	96 240,00	0,00	96 240,00	0,00	96 240,00	0,00
6475	Médecine du travail, pharmacie	0,00	0,00	0,00	0,00	50 978,27	43 612,32	50 978,27	43 612,32	7 365,95	0,00
6478	Autres charges sociales diverses	0,00	0,00	0,00	0,00	14 430,87	0,00	14 430,87	0,00	14 430,87	0,00
6479	Remboursements sur autres charges social	0,00	0,00	0,00	0,00	0,00	263 986,45	0,00	263 986,45	0,00	263 986,45
	Sous Total compte 647	0,00	0,00	0,00	0,00	176 121,88	307 598,77	176 121,88	307 598,77	0,00	131 476,89
6488	Autres	0,00	0,00	0,00	0,00	467 902,00	22 714,00	467 902,00	22 714,00	445 188,00	0,00
	Sous Total compte 648	0,00	0,00	0,00	0,00	467 902,00	22 714,00	467 902,00	22 714,00	445 188,00	0,00
	Sous Total compte 64	0,00	0,00	0,00	0,00	17 467 017,86	393 272,75	17 467 017,86	393 272,75	17 073 745,11	0,00
65311	Indemnités de fonction	0,00	0,00	0,00	0,00	234 821,69	0,00	234 821,69	0,00	234 821,69	0,00
65312	Frais de mission et de déplacement	0,00	0,00	0,00	0,00	1 633,90	0,00	1 633,90	0,00	1 633,90	0,00

III – ÉTATS FINANCIERS	III
Balance des comptes	D

Numéro de compte	Libellé du compte	Balance d'entrée		Opérations non budgétaires		Opérations budgétaires		Total		Soldes	
		Débit	Crédit	Débit	Crédit	Débit	Crédit	Débit	Crédit	Débit	Crédit
65313	Cotisations de retraite	0,00	0,00	0,00	0,00	22 706,89	0,00	22 706,89	0,00	22 706,89	0,00
65314	Cotisations de sécurité sociale - part p	0,00	0,00	0,00	0,00	22 796,46	0,00	22 796,46	0,00	22 796,46	0,00
65315	Formation	0,00	0,00	0,00	0,00	571,94	0,00	571,94	0,00	571,94	0,00
	Sous Total compte 6531	0,00	0,00	0,00	0,00	282 530,88	0,00	282 530,88	0,00	282 530,88	0,00
	Sous Total compte 653	0,00	0,00	0,00	0,00	282 530,88	0,00	282 530,88	0,00	282 530,88	0,00
6541	Créances admises en non-valeur	0,00	0,00	0,00	0,00	823,83	0,00	823,83	0,00	823,83	0,00
	Sous Total compte 654	0,00	0,00	0,00	0,00	823,83	0,00	823,83	0,00	823,83	0,00
65568	Autres contributions	0,00	0,00	0,00	0,00	48 450,07	0,00	48 450,07	0,00	48 450,07	0,00
	Sous Total compte 6556	0,00	0,00	0,00	0,00	48 450,07	0,00	48 450,07	0,00	48 450,07	0,00
6558	Autres contributions obligatoires	0,00	0,00	0,00	0,00	583 914,28	132 762,07	583 914,28	132 762,07	451 152,21	0,00
	Sous Total compte 655	0,00	0,00	0,00	0,00	632 364,35	132 762,07	632 364,35	132 762,07	499 602,28	0,00
6561	Organismes de regroupement	0,00	0,00	0,00	0,00	83 220,48	0,00	83 220,48	0,00	83 220,48	0,00
	Sous Total compte 656	0,00	0,00	0,00	0,00	83 220,48	0,00	83 220,48	0,00	83 220,48	0,00
657341	Communes membres du GFP	0,00	0,00	0,00	0,00	8 045,02	0,00	8 045,02	0,00	8 045,02	0,00
	Sous Total compte 65734	0,00	0,00	0,00	0,00	8 045,02	0,00	8 045,02	0,00	8 045,02	0,00
657363	CCAS/CIAS	0,00	0,00	0,00	0,00	860 442,00	0,00	860 442,00	0,00	860 442,00	0,00
	Sous Total compte 65736	0,00	0,00	0,00	0,00	860 442,00	0,00	860 442,00	0,00	860 442,00	0,00
	Sous Total compte 6573	0,00	0,00	0,00	0,00	868 487,02	0,00	868 487,02	0,00	868 487,02	0,00
65748	Autres personnes de droit privé	0,00	0,00	0,00	0,00	964 157,71	0,00	964 157,71	0,00	964 157,71	0,00
	Sous Total compte 6574	0,00	0,00	0,00	0,00	964 157,71	0,00	964 157,71	0,00	964 157,71	0,00
	Sous Total compte 657	0,00	0,00	0,00	0,00	1 832 644,73	0,00	1 832 644,73	0,00	1 832 644,73	0,00
65818	Autres	0,00	0,00	0,00	0,00	6 921,38	2 617,79	6 921,38	2 617,79	4 303,59	0,00
	Sous Total compte 6581	0,00	0,00	0,00	0,00	6 921,38	2 617,79	6 921,38	2 617,79	4 303,59	0,00

III – ÉTATS FINANCIERS

III

Balance des comptes

D

Numéro de compte	Libellé du compte	Balance d'entrée		Opérations non budgétaires		Opérations budgétaires		Total		Soldes	
		Débit	Crédit	Débit	Crédit	Débit	Crédit	Débit	Crédit	Débit	Crédit
65883	Déficits sur opérations de gestion	0,00	0,00	0,00	0,00	4,00	0,00	4,00	0,00	4,00	0,00
65888	Autres	0,00	0,00	0,00	0,00	166 122,51	0,00	166 122,51	0,00	166 122,51	0,00
	Sous Total compte 6588	0,00	0,00	0,00	0,00	166 126,51	0,00	166 126,51	0,00	166 126,51	0,00
	Sous Total compte 658	0,00	0,00	0,00	0,00	173 047,89	2 617,79	173 047,89	2 617,79	170 430,10	0,00
	Sous Total compte 65	0,00	0,00	0,00	0,00	3 004 632,16	135 379,86	3 004 632,16	135 379,86	2 869 252,30	0,00
66111	Intérêts réglés à l'échéance	0,00	0,00	0,00	0,00	228 318,20	0,00	228 318,20	0,00	228 318,20	0,00
66112	Intérêts - rattachement des ICNE	0,00	0,00	0,00	0,00	38 872,61	28 815,74	38 872,61	28 815,74	10 056,87	0,00
	Sous Total compte 6611	0,00	0,00	0,00	0,00	267 190,81	28 815,74	267 190,81	28 815,74	238 375,07	0,00
	Sous Total compte 661	0,00	0,00	0,00	0,00	267 190,81	28 815,74	267 190,81	28 815,74	238 375,07	0,00
6688	Autres	0,00	0,00	0,00	0,00	10 108,24	0,00	10 108,24	0,00	10 108,24	0,00
	Sous Total compte 668	0,00	0,00	0,00	0,00	10 108,24	0,00	10 108,24	0,00	10 108,24	0,00
	Sous Total compte 66	0,00	0,00	0,00	0,00	277 299,05	28 815,74	277 299,05	28 815,74	248 483,31	0,00
673	Titres annulés (sur exercices antérieurs)	0,00	0,00	0,00	0,00	6 402,39	0,00	6 402,39	0,00	6 402,39	0,00
6761	Différences sur réalisations (positives)	0,00	0,00	0,00	0,00	2 000,00	0,00	2 000,00	0,00	2 000,00	0,00
	Sous Total compte 676	0,00	0,00	0,00	0,00	2 000,00	0,00	2 000,00	0,00	2 000,00	0,00
	Sous Total compte 67	0,00	0,00	0,00	0,00	8 402,39	0,00	8 402,39	0,00	8 402,39	0,00
6811	Dotations aux amortissements des immobil	0,00	0,00	0,00	0,00	1 922 452,36	63 159,00	1 922 452,36	63 159,00	1 859 293,36	0,00
6817	Dotations aux dépréciations des actifs c	0,00	0,00	0,00	0,00	2 148,00	0,00	2 148,00	0,00	2 148,00	0,00
	Sous Total compte 681	0,00	0,00	0,00	0,00	1 924 600,36	63 159,00	1 924 600,36	63 159,00	1 861 441,36	0,00
	Sous Total compte 68	0,00	0,00	0,00	0,00	1 924 600,36	63 159,00	1 924 600,36	63 159,00	1 861 441,36	0,00
	Total classe 6	0,00	0,00	0,00	0,00	29 861 351,07	2 154 335,52	29 861 351,07	2 154 335,52	28 032 874,21	325 858,66
7018	Autres ventes de produits finis	0,00	0,00	0,00	0,00	0,00	43 055,04	0,00	43 055,04	0,00	43 055,04

III – ÉTATS FINANCIERS

III

Balance des comptes

D

Numéro de compte	Libellé du compte	Balance d'entrée		Opérations non budgétaires		Opérations budgétaires		Total		Soldes	
		Débit	Crédit	Débit	Crédit	Débit	Crédit	Débit	Crédit	Débit	Crédit
	Sous Total compte 701	0,00	0,00	0,00	0,00	0,00	43 055,04	0,00	43 055,04	0,00	43 055,04
70311	Concession dans les cimetières (produit)	0,00	0,00	0,00	0,00	0,00	47 222,07	0,00	47 222,07	0,00	47 222,07
	Sous Total compte 7031	0,00	0,00	0,00	0,00	0,00	47 222,07	0,00	47 222,07	0,00	47 222,07
70321	Droits de stationnement et de location s	0,00	0,00	0,00	0,00	12 575,96	156 527,51	12 575,96	156 527,51	0,00	143 951,55
70323	Redevance d'occupation du domaine public	0,00	0,00	0,00	0,00	100,00	1 649,69	100,00	1 649,69	0,00	1 549,69
	Sous Total compte 7032	0,00	0,00	0,00	0,00	12 675,96	158 177,20	12 675,96	158 177,20	0,00	145 501,24
70383	Redevance de stationnement	0,00	0,00	0,00	0,00	6 404,27	262 112,66	6 404,27	262 112,66	0,00	255 708,39
	Sous Total compte 7038	0,00	0,00	0,00	0,00	6 404,27	262 112,66	6 404,27	262 112,66	0,00	255 708,39
	Sous Total compte 703	0,00	0,00	0,00	0,00	19 080,23	467 511,93	19 080,23	467 511,93	0,00	448 431,70
7062	Redevances et droits des services à cara	0,00	0,00	0,00	0,00	99 818,85	299 061,69	99 818,85	299 061,69	0,00	199 242,84
70631	A caractère sportif	0,00	0,00	0,00	0,00	0,00	3 625,00	0,00	3 625,00	0,00	3 625,00
70632	A caractère de loisirs	0,00	0,00	0,00	0,00	45 997,25	813 985,81	45 997,25	813 985,81	0,00	767 988,56
	Sous Total compte 7063	0,00	0,00	0,00	0,00	45 997,25	817 610,81	45 997,25	817 610,81	0,00	771 613,56
7066	Redevances et droits des services à cara	0,00	0,00	0,00	0,00	60 379,01	758 971,48	60 379,01	758 971,48	0,00	698 592,47
7067	Redevances et droits des services périsc	0,00	0,00	0,00	0,00	30 563,82	280 505,79	30 563,82	280 505,79	0,00	249 941,97
706888	Autres	0,00	0,00	0,00	0,00	361,55	68 413,44	361,55	68 413,44	0,00	68 051,89
	Sous Total compte 70688	0,00	0,00	0,00	0,00	361,55	68 413,44	361,55	68 413,44	0,00	68 051,89
	Sous Total compte 7068	0,00	0,00	0,00	0,00	361,55	68 413,44	361,55	68 413,44	0,00	68 051,89
	Sous Total compte 706	0,00	0,00	0,00	0,00	237 120,48	2 224 563,21	237 120,48	2 224 563,21	0,00	1 987 442,73
70848	aux autres organismes	0,00	0,00	0,00	0,00	0,00	14 400,00	0,00	14 400,00	0,00	14 400,00
	Sous Total compte 7084	0,00	0,00	0,00	0,00	0,00	14 400,00	0,00	14 400,00	0,00	14 400,00

III – ÉTATS FINANCIERS	III
Balance des comptes	D

Numéro de compte	Libellé du compte	Balance d'entrée		Opérations non budgétaires		Opérations budgétaires		Total		Soldes	
		Débit	Crédit	Débit	Crédit	Débit	Crédit	Débit	Crédit	Débit	Crédit
70876	par le GFP de rattachement	0,00	0,00	0,00	0,00	0,00	717 108,03	0,00	717 108,03	0,00	717 108,03
70878	par des tiers	0,00	0,00	0,00	0,00	0,00	5 558,12	0,00	5 558,12	0,00	5 558,12
	Sous Total compte 7087	0,00	0,00	0,00	0,00	0,00	722 666,15	0,00	722 666,15	0,00	722 666,15
7088	Autres produits d'activités annexes (abo	0,00	0,00	0,00	0,00	521,00	9 559,85	521,00	9 559,85	0,00	9 038,85
	Sous Total compte 708	0,00	0,00	0,00	0,00	521,00	746 626,00	521,00	746 626,00	0,00	746 105,00
	Sous Total compte 70	0,00	0,00	0,00	0,00	256 721,71	3 481 756,18	256 721,71	3 481 756,18	0,00	3 225 034,47
73111	Impôts directs locaux	0,00	0,00	0,00	0,00	0,00	25 346 478,00	0,00	25 346 478,00	0,00	25 346 478,00
73114	Imposition forfaitaire sur les entreprises	0,00	0,00	0,00	0,00	0,00	900,00	0,00	900,00	0,00	900,00
73118	Autres contributions directes	0,00	0,00	0,00	0,00	0,00	100 637,00	0,00	100 637,00	0,00	100 637,00
	Sous Total compte 7311	0,00	0,00	0,00	0,00	0,00	25 448 015,00	0,00	25 448 015,00	0,00	25 448 015,00
73123	Taxe communale additionnelle aux droits	0,00	0,00	0,00	0,00	0,00	2 333 856,00	0,00	2 333 856,00	0,00	2 333 856,00
	Sous Total compte 7312	0,00	0,00	0,00	0,00	0,00	2 333 856,00	0,00	2 333 856,00	0,00	2 333 856,00
73141	Accise sur l'électricité	0,00	0,00	0,00	0,00	0,00	480 579,37	0,00	480 579,37	0,00	480 579,37
	Sous Total compte 7314	0,00	0,00	0,00	0,00	0,00	480 579,37	0,00	480 579,37	0,00	480 579,37
73154	Droits de place	0,00	0,00	0,00	0,00	365,00	42 330,00	365,00	42 330,00	0,00	41 965,00
	Sous Total compte 7315	0,00	0,00	0,00	0,00	365,00	42 330,00	365,00	42 330,00	0,00	41 965,00
731731	Impôt sur les cercles et maisons de jeux	0,00	0,00	0,00	0,00	0,00	328,37	0,00	328,37	0,00	328,37
	Sous Total compte 73173	0,00	0,00	0,00	0,00	0,00	328,37	0,00	328,37	0,00	328,37
	Sous Total compte 7317	0,00	0,00	0,00	0,00	0,00	328,37	0,00	328,37	0,00	328,37
	Sous Total compte 731	0,00	0,00	0,00	0,00	365,00	28 305 108,74	365,00	28 305 108,74	0,00	28 304 743,74
73212	Dotation de solidarité communautaire	0,00	0,00	0,00	0,00	0,00	897 050,96	0,00	897 050,96	0,00	897 050,96
	Sous Total compte 7321	0,00	0,00	0,00	0,00	0,00	897 050,96	0,00	897 050,96	0,00	897 050,96

III – ÉTATS FINANCIERS

III

Balance des comptes

D

Numéro de compte	Libellé du compte	Balance d'entrée		Opérations non budgétaires		Opérations budgétaires		Total		Soldes	
		Débit	Crédit	Débit	Crédit	Débit	Crédit	Débit	Crédit	Débit	Crédit
7323	Reversement du prélèvement sur les jeux	0,00	0,00	0,00	0,00	0,00	90 888,50	0,00	90 888,50	0,00	90 888,50
7328	Autres fiscalités reversées	0,00	0,00	0,00	0,00	0,00	8 907,58	0,00	8 907,58	0,00	8 907,58
	Sous Total compte 732	0,00	0,00	0,00	0,00	0,00	996 847,04	0,00	996 847,04	0,00	996 847,04
7391118	Autres restitutions au titre des dégrèvements	0,00	0,00	0,00	0,00	778,00	0,00	778,00	0,00	778,00	0,00
	Sous Total compte 739111	0,00	0,00	0,00	0,00	778,00	0,00	778,00	0,00	778,00	0,00
739116	Prélèvements au titre de l'article 55 de	0,00	0,00	0,00	0,00	171 108,84	0,00	171 108,84	0,00	171 108,84	0,00
	Sous Total compte 73911	0,00	0,00	0,00	0,00	171 886,84	0,00	171 886,84	0,00	171 886,84	0,00
	Sous Total compte 7391	0,00	0,00	0,00	0,00	171 886,84	0,00	171 886,84	0,00	171 886,84	0,00
739211	Attribution de compensation	0,00	0,00	0,00	0,00	5 829 962,00	0,00	5 829 962,00	0,00	5 829 962,00	0,00
739218	Autres prélèvements pour reversements de	0,00	0,00	0,00	0,00	207 886,00	0,00	207 886,00	0,00	207 886,00	0,00
	Sous Total compte 73921	0,00	0,00	0,00	0,00	6 037 848,00	0,00	6 037 848,00	0,00	6 037 848,00	0,00
7392221	Fonds de péréquation des ressources comm	0,00	0,00	0,00	0,00	173 545,00	0,00	173 545,00	0,00	173 545,00	0,00
	Sous Total compte 739222	0,00	0,00	0,00	0,00	173 545,00	0,00	173 545,00	0,00	173 545,00	0,00
	Sous Total compte 73922	0,00	0,00	0,00	0,00	173 545,00	0,00	173 545,00	0,00	173 545,00	0,00
	Sous Total compte 7392	0,00	0,00	0,00	0,00	6 211 393,00	0,00	6 211 393,00	0,00	6 211 393,00	0,00
	Sous Total compte 739	0,00	0,00	0,00	0,00	6 383 279,84	0,00	6 383 279,84	0,00	6 383 279,84	0,00
	Sous Total compte 73	0,00	0,00	0,00	0,00	6 383 644,84	29 301 955,78	6 383 644,84	29 301 955,78	0,00	22 918 310,94
74111	Dotations forfaitaires des communes	0,00	0,00	0,00	0,00	0,00	2 011 941,00	0,00	2 011 941,00	0,00	2 011 941,00
	Sous Total compte 7411	0,00	0,00	0,00	0,00	0,00	2 011 941,00	0,00	2 011 941,00	0,00	2 011 941,00
	Sous Total compte 741	0,00	0,00	0,00	0,00	0,00	2 011 941,00	0,00	2 011 941,00	0,00	2 011 941,00
744	FCTVA	0,00	0,00	0,00	0,00	0,00	8 406,03	0,00	8 406,03	0,00	8 406,03

III – ÉTATS FINANCIERS	III
Balance des comptes	D

Numéro de compte	Libellé du compte	Balance d'entrée		Opérations non budgétaires		Opérations budgétaires		Total		Soldes	
		Débit	Crédit	Débit	Crédit	Débit	Crédit	Débit	Crédit	Débit	Crédit
74712	Emplois d'avenir	0,00	0,00	0,00	0,00	0,00	22 654,71	0,00	22 654,71	0,00	22 654,71
74718	Autres	0,00	0,00	0,00	0,00	0,00	81 931,17	0,00	81 931,17	0,00	81 931,17
	Sous Total compte 7471	0,00	0,00	0,00	0,00	0,00	104 585,88	0,00	104 585,88	0,00	104 585,88
7473	Départements	0,00	0,00	0,00	0,00	1 500,00	3 000,00	1 500,00	3 000,00	0,00	1 500,00
74751	GFP de rattachement	0,00	0,00	0,00	0,00	3 000,00	69 500,00	3 000,00	69 500,00	0,00	66 500,00
	Sous Total compte 7475	0,00	0,00	0,00	0,00	3 000,00	69 500,00	3 000,00	69 500,00	0,00	66 500,00
747888	Autres	0,00	0,00	0,00	0,00	12 057,00	2 448 941,38	12 057,00	2 448 941,38	0,00	2 436 884,38
	Sous Total compte 74788	0,00	0,00	0,00	0,00	12 057,00	2 448 941,38	12 057,00	2 448 941,38	0,00	2 436 884,38
	Sous Total compte 7478	0,00	0,00	0,00	0,00	12 057,00	2 448 941,38	12 057,00	2 448 941,38	0,00	2 436 884,38
	Sous Total compte 747	0,00	0,00	0,00	0,00	16 557,00	2 626 027,26	16 557,00	2 626 027,26	0,00	2 609 470,26
7482	Compensation pour perte de taxe addition	0,00	0,00	0,00	0,00	0,00	1 541,00	0,00	1 541,00	0,00	1 541,00
74833	État - Compensation au titre des exonéra	0,00	0,00	0,00	0,00	0,00	165 633,00	0,00	165 633,00	0,00	165 633,00
74834	État - compensation au titre des exonéra	0,00	0,00	0,00	0,00	0,00	9 482,00	0,00	9 482,00	0,00	9 482,00
74836	Attribution du fonds départemental de pé	0,00	0,00	0,00	0,00	0,00	2 865,00	0,00	2 865,00	0,00	2 865,00
	Sous Total compte 7483	0,00	0,00	0,00	0,00	0,00	177 980,00	0,00	177 980,00	0,00	177 980,00
7484	Dotation de recensement	0,00	0,00	0,00	0,00	0,00	4 581,00	0,00	4 581,00	0,00	4 581,00
7485	Dotation pour les titres sécurisés	0,00	0,00	0,00	0,00	0,00	49 065,00	0,00	49 065,00	0,00	49 065,00
	Sous Total compte 748	0,00	0,00	0,00	0,00	0,00	233 167,00	0,00	233 167,00	0,00	233 167,00
	Sous Total compte 74	0,00	0,00	0,00	0,00	16 557,00	4 879 541,29	16 557,00	4 879 541,29	0,00	4 862 984,29
752	Revenus des immeubles	0,00	0,00	0,00	0,00	89 134,28	382 563,27	89 134,28	382 563,27	0,00	293 428,99
755	Dédits et pénalités perçus	0,00	0,00	0,00	0,00	500,00	3 500,00	500,00	3 500,00	0,00	3 000,00
75813	Redevances versées par les fermiers et c	0,00	0,00	0,00	0,00	0,00	294 248,42	0,00	294 248,42	0,00	294 248,42

III – ÉTATS FINANCIERS	III
Balance des comptes	D

Numéro de compte	Libellé du compte	Balance d'entrée		Opérations non budgétaires		Opérations budgétaires		Total		Soldes	
		Débit	Crédit	Débit	Crédit	Débit	Crédit	Débit	Crédit	Débit	Crédit
	Sous Total compte 7581	0,00	0,00	0,00	0,00	0,00	294 248,42	0,00	294 248,42	0,00	294 248,42
7584	Recouvrement sur créances admises en non	0,00	0,00	0,00	0,00	0,00	1 814,53	0,00	1 814,53	0,00	1 814,53
75888	Autres	0,00	0,00	0,00	0,00	14 072,82	197 483,01	14 072,82	197 483,01	0,00	183 410,19
	Sous Total compte 7588	0,00	0,00	0,00	0,00	14 072,82	197 483,01	14 072,82	197 483,01	0,00	183 410,19
	Sous Total compte 758	0,00	0,00	0,00	0,00	14 072,82	493 545,96	14 072,82	493 545,96	0,00	479 473,14
	Sous Total compte 75	0,00	0,00	0,00	0,00	103 707,10	879 609,23	103 707,10	879 609,23	0,00	775 902,13
761	Produits de participations	0,00	0,00	0,00	0,00	0,00	169,40	0,00	169,40	0,00	169,40
	Sous Total compte 76	0,00	0,00	0,00	0,00	0,00	169,40	0,00	169,40	0,00	169,40
773	Mandats annulés (sur exercices antérieur	0,00	0,00	0,00	0,00	0,00	53 284,73	0,00	53 284,73	0,00	53 284,73
775	Produits des cessions d'immobilisations	0,00	0,00	0,00	0,00	0,00	2 000,00	0,00	2 000,00	0,00	2 000,00
77681	Neutralisation des amortissements	0,00	0,00	0,00	0,00	0,00	725 078,00	0,00	725 078,00	0,00	725 078,00
	Sous Total compte 7768	0,00	0,00	0,00	0,00	0,00	725 078,00	0,00	725 078,00	0,00	725 078,00
	Sous Total compte 776	0,00	0,00	0,00	0,00	0,00	725 078,00	0,00	725 078,00	0,00	725 078,00
777	Recettes et quote-part des subventions d	0,00	0,00	0,00	0,00	0,00	1 610,00	0,00	1 610,00	0,00	1 610,00
	Sous Total compte 77	0,00	0,00	0,00	0,00	0,00	781 972,73	0,00	781 972,73	0,00	781 972,73
	Total classe 7	0,00	0,00	0,00	0,00	6 760 630,65	39 325 004,61	6 760 630,65	39 325 004,61	6 383 279,84	38 947 653,80
	Total général	167 546 460,72	167 546 460,72	162 682 800,59	161 281 182,92	53 700 183,98	55 101 801,65	383 929 445,29	383 929 445,29	212 859 952,89	212 859 952,89

IV – ÉTATS ANNEXÉS	IV
PRESENTATION CROISEE, SECTION D'INVESTISSEMENT – VUE D'ENSEMBLE	A1

Chapitre nature	Libellé	01 Opérations non ventilables	0 Services généraux (hors 01 et Gestion des fonds européens)	0-5 Gestion des fonds européens	1 Sécurité	2 Enseign., formation prof., apprentissage	3 Cult., vie soc., jeun., sports, loisirs	4 Santé et action sociale (hors RSA)	4-4 RSA
DEPENSES		2 491 927,92	1 838 909,92	0,00	2 321,34	1 064 795,32	9 203 035,25	174 204,02	0,00
10	Dotations, fonds divers et réserves	0,00	0,00	0,00	0,00	0,00	0,00	0,00	0,00
13	Subventions d'investissement	0,00	0,00	0,00	0,00	0,00	0,00	0,00	0,00
16	Emprunts et dettes assimilées	1 753 973,92	0,00	0,00	0,00	0,00	0,00	0,00	0,00
18	Cpte de liaison : affectation (BA,régie)	0,00	0,00	0,00	0,00	0,00	0,00	0,00	0,00
20	Immobilisations incorporelles (sauf 204)	0,00	132 014,81	0,00	0,00	84 221,20	196 178,10	0,00	0,00
204	Subventions d'équipement versées	737 954,00	3 000,00	0,00	0,00	0,00	47 000,00	0,00	0,00
21	Immobilisations corporelles	0,00	397 224,32	0,00	2 321,34	980 574,12	1 624 765,92	174 204,02	0,00
22	Immobilisations reçues en affectation	0,00	0,00	0,00	0,00	0,00	0,00	0,00	0,00
23	Immobilisations en cours (sauf 2324)	0,00	1 306 670,79	0,00	0,00	0,00	7 335 091,23	0,00	0,00
26	Participations et créances rattachées	0,00	0,00	0,00	0,00	0,00	0,00	0,00	0,00
27	Autres immobilisations financières	0,00	0,00	0,00	0,00	0,00	0,00	0,00	0,00
45	Opérations pour compte de tiers	0,00	0,00	0,00	0,00	0,00	0,00	0,00	0,00
RECETTES		9 176 359,05	16 992,00	0,00	0,00	126 168,93	1 505 194,15	77 824,00	0,00
10	Dotations, fonds divers et réserves	6 176 359,05	0,00	0,00	0,00	0,00	0,00	0,00	0,00
13	Subventions d'investissement	0,00	16 992,00	0,00	0,00	126 168,93	1 505 194,15	77 824,00	0,00
16	Emprunts et dettes assimilées	3 000 000,00	0,00	0,00	0,00	0,00	0,00	0,00	0,00
18	Cpte de liaison : affectation (BA,régie)	0,00	0,00	0,00	0,00	0,00	0,00	0,00	0,00
20	Immobilisations incorporelles (sauf 204)	0,00	0,00	0,00	0,00	0,00	0,00	0,00	0,00
204	Subventions d'équipement versées	0,00	0,00	0,00	0,00	0,00	0,00	0,00	0,00
21	Immobilisations corporelles	0,00	0,00	0,00	0,00	0,00	0,00	0,00	0,00
22	Immobilisations reçues en affectation	0,00	0,00	0,00	0,00	0,00	0,00	0,00	0,00
23	Immobilisations en cours (sauf 2324)	0,00	0,00	0,00	0,00	0,00	0,00	0,00	0,00
26	Participations et créances rattachées	0,00	0,00	0,00	0,00	0,00	0,00	0,00	0,00
27	Autres immobilisations financières	0,00	0,00	0,00	0,00	0,00	0,00	0,00	0,00
45	Opérations pour compte de tiers	0,00	0,00	0,00	0,00	0,00	0,00	0,00	0,00

IV – ÉTATS ANNEXÉS	IV
PRESENTATION CROISEE , SECTION D'INVESTISSEMENT – VUE D'ENSEMBLE (suite)	A1

Chapitre nature	Libellé	5 Aménagement des territoires et habitat	6 Action économique	7 Environnement	8 Transports	9 Fonction en réserve	TOTAL
DEPENSES		363 250,79	0,00	0,00	588 881,24		15 727 325,80
10	Dotations, fonds divers et réserves	0,00	0,00	0,00	0,00		0,00
13	Subventions d'investissement	0,00	0,00	0,00	0,00		0,00
16	Emprunts et dettes assimilées	0,00	0,00	0,00	0,00		1 753 973,92
18	Cpte de liaison : affectation (BA,régie)	0,00	0,00	0,00	0,00		0,00
20	Immobilisations incorporelles (sauf 204)	0,00	0,00	0,00	0,00		412 414,11
204	Subventions d'équipement versées	210 125,04	0,00	0,00	387 122,89		1 385 201,93
21	Immobilisations corporelles	153 125,75	0,00	0,00	201 758,35		3 533 973,82
22	Immobilisations reçues en affectation	0,00	0,00	0,00	0,00		0,00
23	Immobilisations en cours (sauf 2324)	0,00	0,00	0,00	0,00		8 641 762,02
26	Participations et créances rattachées	0,00	0,00	0,00	0,00		0,00
27	Autres immobilisations financières	0,00	0,00	0,00	0,00		0,00
45	Opérations pour compte de tiers	0,00	0,00	0,00	0,00		0,00
RECETTES		234 441,57	0,00	0,00	0,00		11 136 979,70
10	Dotations, fonds divers et réserves	0,00	0,00	0,00	0,00		6 176 359,05
13	Subventions d'investissement	234 441,57	0,00	0,00	0,00		1 960 620,65
16	Emprunts et dettes assimilées	0,00	0,00	0,00	0,00		3 000 000,00
18	Cpte de liaison : affectation (BA,régie)	0,00	0,00	0,00	0,00		0,00
20	Immobilisations incorporelles (sauf 204)	0,00	0,00	0,00	0,00		0,00
204	Subventions d'équipement versées	0,00	0,00	0,00	0,00		0,00
21	Immobilisations corporelles	0,00	0,00	0,00	0,00		0,00
22	Immobilisations reçues en affectation	0,00	0,00	0,00	0,00		0,00
23	Immobilisations en cours (sauf 2324)	0,00	0,00	0,00	0,00		0,00
26	Participations et créances rattachées	0,00	0,00	0,00	0,00		0,00
27	Autres immobilisations financières	0,00	0,00	0,00	0,00		0,00
45	Opérations pour compte de tiers	0,00	0,00	0,00	0,00		0,00

IV – ÉTATS ANNEXÉS

PRESENTATION CROISEE, SECTION DE FONCTIONNEMENT – VUE D'ENSEMBLE

IV

A2

Chapitre nature	Libellé	01 Opérations non ventilables	0 Services généraux (hors 01 et Gestion des fonds européens)	0-5 Gestion des fonds européens	1 Sécurité	2 Enseign., formation prof., apprentissage	3 Cult., vie soc., jeun., sports, loisirs	4 Santé et action sociale (hors APA et RSA / Régularisation de RMI)	4-3 APA
DEPENSES		6 669 571,15	4 834 308,24	0,00	646 379,59	4 845 054,90	7 294 778,83	6 145 980,20	0,00
011	Charges à caractère général	37 808,00	1 824 107,64	0,00	73 522,05	1 094 694,88	1 093 132,09	720 318,31	0,00
012	Charges de personnel et frais assimilés	0,00	2 596 963,89	0,00	572 853,54	3 299 182,66	5 362 320,98	4 353 802,84	0,00
014	Atténuations de produits	6 383 279,84	0,00	0,00	0,00	0,00	0,00	0,00	0,00
65	Autres charges de gestion courante	0,00	411 088,71	0,00	4,00	451 177,36	836 677,70	1 071 859,05	0,00
6586	Frais fonctionnement des groupes d'élus	0,00	0,00	0,00	0,00	0,00	0,00	0,00	0,00
66	Charges financières	248 483,31	0,00	0,00	0,00	0,00	0,00	0,00	0,00
67	Charges spécifiques	0,00	0,00	0,00	0,00	0,00	2 648,06	0,00	0,00
68	Dotations aux provisions, dépréciations	0,00	2 148,00	0,00	0,00	0,00	0,00	0,00	0,00
RECETTES		31 474 015,71	1 834 989,78	0,00	150,00	760 484,09	1 284 767,72	2 615 637,68	0,00
013	Atténuations de charges	0,00	325 858,66	0,00	0,00	0,00	0,00	0,00	0,00
70	Prod. services, domaine, ventes diverses	0,00	827 193,26	0,00	150,00	249 941,97	979 895,25	699 286,73	0,00
73	Impôts et taxes	905 958,54	90 888,50	0,00	0,00	0,00	0,00	0,00	0,00
731	Fiscalité locale	28 262 778,74	0,00	0,00	0,00	0,00	0,00	0,00	0,00
74	Dotations et participations	2 248 933,03	29 735,71	0,00	0,00	510 542,12	157 422,48	1 916 350,95	0,00
75	Autres produits de gestion courante	3 000,00	561 234,38	0,00	0,00	0,00	145 420,53	0,00	0,00
76	Produits financiers	169,40	0,00	0,00	0,00	0,00	0,00	0,00	0,00
77	Produits spécifiques	53 176,00	79,27	0,00	0,00	0,00	2 029,46	0,00	0,00
78	Reprises amort., dépréciations, prov.	0,00	0,00	0,00	0,00	0,00	0,00	0,00	0,00

IV – ÉTATS ANNEXÉS	IV
PRESENTATION CROISEE, SECTION DE FONCTIONNEMENT – VUE D'ENSEMBLE (suite)	A2

Chapitre nature	Libellé	4-4 RSA / Régularisation de RMI	5 Aménagement des territoires et habitat	6 Action économique	7 Environnement	8 Transports	9 Fonction en réserve	TOTAL
DEPENSES		0,00	1 862 133,24	149 958,88	0,00	106 695,66		32 554 860,69
011	Charges à caractère général	0,00	160 036,79	50 050,20	0,00	102 941,33		5 156 611,29
012	Charges de personnel et frais assimilés	0,00	1 603 650,97	99 908,68	0,00	0,00		17 888 683,56
014	Atténuations de produits	0,00	0,00	0,00	0,00	0,00		6 383 279,84
65	Autres charges de gestion courante	0,00	98 445,48	0,00	0,00	0,00		2 869 252,30
6586	Frais fonctionnement des groupes d'élus	0,00	0,00	0,00	0,00	0,00		0,00
66	Charges financières	0,00	0,00	0,00	0,00	0,00		248 483,31
67	Charges spécifiques	0,00	0,00	0,00	0,00	3 754,33		6 402,39
68	Dotations aux provisions, dépréciations	0,00	0,00	0,00	0,00	0,00		2 148,00
RECETTES		0,00	6 720,34	108 212,22	0,00	461 846,92		38 546 824,46
013	Atténuations de charges	0,00	0,00	0,00	0,00	0,00		325 858,66
70	Prod. services, domaine, ventes diverses	0,00	6 720,34	0,00	0,00	461 846,92		3 225 034,47
73	Impôts et taxes	0,00	0,00	0,00	0,00	0,00		996 847,04
731	Fiscalité locale	0,00	0,00	41 965,00	0,00	0,00		28 304 743,74
74	Dotations et participations	0,00	0,00	0,00	0,00	0,00		4 862 984,29
75	Autres produits de gestion courante	0,00	0,00	66 247,22	0,00	0,00		775 902,13
76	Produits financiers	0,00	0,00	0,00	0,00	0,00		169,40
77	Produits spécifiques	0,00	0,00	0,00	0,00	0,00		55 284,73
78	Reprises amort., dépréciations, prov.	0,00	0,00	0,00	0,00	0,00		0,00

IV – ÉTATS ANNEXÉS	IV
PRÉSENTATION AGRÉGÉE DU BUDGET PRINCIPAL ET DES BUDGETS ANNEXES	A3

1 – BUDGET PRINCIPAL

SECTION	Prévisions	Réalisations – mandats ou titres (1)	Restes à réaliser au 31/12	Crédits sans emploi
INVESTISSEMENT				
DEPENSES	26 942 965,56	16 979 851,26	2 992 151,56	6 970 962,74
RECETTES	26 942 965,56	13 524 110,52	5 197 836,38	8 221 018,66
FONCTIONNEMENT				
DEPENSES	42 053 217,36	34 416 154,05	0,00	7 637 063,31
RECETTES	42 053 217,36	39 273 512,46	0,00	2 779 704,90

(1) Y compris les rattachements.

2 – BUDGETS ANNEXES (autant de tableaux que de budget)

(1) Y compris les rattachements.

3 – PRESENTATION AGREGEE DU BUDGET PRINCIPAL ET DES BUDGETS ANNEXES (avant la neutralisation des flux réciproques)

SECTION	Prévisions	Réalisations – mandats ou titres (1)	Restes à réaliser au 31/12	Crédits sans emploi
INVESTISSEMENT				
DEPENSES	26 942 965,56	16 979 851,26	2 992 151,56	6 970 962,74
RECETTES	26 942 965,56	13 524 110,52	5 197 836,38	8 221 018,66
FONCTIONNEMENT				
DEPENSES	42 053 217,36	34 416 154,05	0,00	7 637 063,31
RECETTES	42 053 217,36	39 273 512,46	0,00	2 779 704,90

(1) Y compris les rattachements.

IV – ÉTATS ANNEXÉS	IV
PRÉSENTATION AGRÉGÉE DU BUDGET PRINCIPAL ET DES BUDGETS ANNEXES	A3

4 – FLUX RECIPROQUES ENTRE LE BUDGET PRINCIPAL ET LES BUDGETS ANNEXES (cf. liste des principales opérations en annexe de l'instruction budgétaire et comptable) (1)

SECTION	Prévisions	Réalizations – mandats ou titres (2)	Restes à réaliser au 31/12	Crédits sans emploi
INVESTISSEMENT				
DEPENSES	0,00	0,00	0,00	0,00
RECETTES	0,00	0,00	0,00	0,00
FONCTIONNEMENT				
DEPENSES	0,00	0,00	0,00	0,00
RECETTES	0,00	0,00	0,00	0,00

(1) La présentation de ce tableau des flux réciproques est facultative.

(2) Y compris les rattachements.

5 – PRESENTATION CONSOLIDEE DU BUDGET PRINCIPAL ET DES BUDGETS ANNEXES (après la neutralisation des flux réciproques) (1)

SECTION	Prévisions	Réalizations – mandats ou titres (2)	Restes à réaliser au 31/12	Crédits sans emploi
INVESTISSEMENT				
DEPENSES	26 942 965,56	16 979 851,26	2 992 151,56	6 970 962,74
RECETTES	26 942 965,56	13 524 110,52	5 197 836,38	8 221 018,66
FONCTIONNEMENT				
DEPENSES	42 053 217,36	34 416 154,05	0,00	7 637 063,31
RECETTES	42 053 217,36	39 273 512,46	0,00	2 779 704,90
TOTAL GENERAL DES DEPENSES	68 996 182,92	51 396 005,31	2 992 151,56	14 608 026,05
TOTAL GENERAL DES RECETTES	68 996 182,92	52 797 622,98	5 197 836,38	11 000 723,56

(1) La présentation de ce tableau est obligatoire si celui des flux réciproques est produit.

(2) Y compris les rattachements.

IV – ÉTATS ANNEXÉS	IV
B – ÉTATS ANNEXÉS PATRIMONIAUX – ETAT DE LA DETTE – DETAIL DES CREDITS DE TRESORERIE	B1.1

DETAIL DES CREDITS DE TRESORERIE (1)

Nature (Pour chaque ligne, indiquer le numéro de contrat)	Date de la décision de réaliser la ligne de trésorerie (2)	Montant maximum autorisé au 01/01/N	Montant des tirages N	Montant des remboursements N		Encours restant dû au 31/12/N
				Intérêts (3)	Remboursement du tirage	
5191 Avances du Trésor						
5192 Avances de trésorerie						
51931 Lignes de trésorerie						
4596 (LT2024-2025)	01/07/2025	0,00	1 200 000,00	0,00	0,00	1 200 000,00
51932 Lignes de trésorerie liées à un emprunt						
5194 Billets de trésorerie						
5198 Autres crédits de trésorerie						
519 Crédits de trésorerie (Total)		0,00	1 200 000,00	0,00	0,00	1 200 000,00

(1) Circulaire n° NOR : INTB8900071C du 22/02/1989.

(2) Indiquer la date de la délibération de l'assemblée autorisant la ligne de trésorerie ou la date de la décision de l'ordonnateur de réaliser la ligne de trésorerie sur la base d'un montant maximum autorisé par l'organe délibérant (article M. 4221-5 du CGCT).

(3) Il s'agit des intérêts comptabilisés au compte 6615.

IV – ÉTATS ANNEXÉS	IV
B – ÉTATS ANNEXÉS PATRIMONIAUX – ETAT DE LA DETTE – REPARTITION PAR NATURE DE DETTE	B1.2

REPARTITION PAR NATURE DE DETTE (hors 16449 et 166)

Nature (Pour chaque ligne, indiquer le numéro de contrat)	Emprunts et dettes à l'origine du contrat													
	Organisme prêteur ou chef de file	Date de signature	Date d'émission ou date de mobilisation (1)	Date du premier rembour- sement	Nominal (2)	Type de taux d'intérêt (3)	Index (4)	Taux initial		Devise	Péριο- dité des rembour- sements (6)	Profil d'amor- tissement (7)	Possibilité de rembour- sement anticipé O/N	Caté- gorie d'em- prunt (8)
								Niveau de taux (5)	Taux actuariel					
163 Emprunts obligataires (Total)					0,00									
164 Emprunts auprès des établissements financiers (Total)					26 500 000,00									
1641 Emprunts en euros (total)					26 500 000,00									
0 036 336 M (1037)	Crédit Foncier	15/07/2015	2015-08-03	03/11/2015	1 000 000,00	F	FIXE	1,830	1,863		T	P	O	A-1
0023321 (1035)	Agence France Locale	02/07/2015	2015-08-03	20/09/2015	500 000,00	F	FIXE	1,970	2,014		T	C	O	A-1
10000901470 (1578)	Crédit Agricole	15/12/2017	2017-12-20	05/06/2018	1 000 000,00	F	FIXE	1,455	1,480		S	P	O	A-1
10003898588 (202403)	Crédit Agricole	20/12/2024	2025-04-11	25/07/2025	1 500 000,00	V	EURIBOR03M	3,995	3,799		T	P	O	A-1
1210238 (0002)	Caisse des Dépôts et Consignation	16/12/2011	2011-12-28	01/01/2013	1 500 000,00	F	FIXE	4,510	4,512		A	P	O	A-1
1275 (201901)	Agence France Locale	11/12/2019	2019-12-27	20/03/2020	2 000 000,00	F	FIXE	0,530	0,539		T	C	O	A-1
1786 (202101)	Agence France Locale	05/07/2021	2021-07-20	20/09/2021	1 000 000,00	F	FIXE	0,560	0,569		T	C	O	A-1
2020 (202103)	Agence France Locale	10/12/2021	2021-12-22	20/03/2022	1 000 000,00	F	FIXE	0,505	0,513		T	C	O	A-1
202001 (202001)	Agence France Locale	29/10/2020	2020-11-12	20/03/2021	3 000 000,00	F	FIXE	0,310	0,315		T	C	N	A-1
2514 (202201)	Agence France Locale	15/12/2022	2022-12-23	20/03/2023	1 200 000,00	F	FIXE	3,030	3,110		T	C	O	A-1
256 (1576)	Agence France Locale	21/12/2016	2016-12-27	20/03/2017	500 000,00	F	FIXE	1,230	1,254		T	C	O	A-1
2848/102/001 (202102)	Société Générale	24/06/2021	2021-07-19	19/10/2021	1 000 000,00	F	FIXE	0,690	0,702		T	C	O	A-1

Nature (Pour chaque ligne, indiquer le numéro de contrat)	Emprunts et dettes à l'origine du contrat													
	Organisme prêteur ou chef de file	Date de signature	Date d'émission ou date de mobilisation (1)	Date du premier rembour- sement	Nominal (2)	Type de taux d'intérêt (3)	Index (4)	Taux initial		Devise	Péριο- dité des rembour- sements (6)	Profil d'amor- tissement (7)	Possibilité de rembour- sement anticipé O/N	Caté- gorie d'em- prunt (8)
								Niveau de taux (5)	Taux actuariel					
2982/001 (202104)	Société Générale	10/12/2021	2021-12-31	31/03/2022	1 000 000,00	F	FIXE	0,670	0,682		T	C	O	A-1
3106 (202301)	Agence France Locale	21/11/2023	2023-12-20	20/03/2024	1 700 000,00	V	FIXE	3,790	4,403		T	C	O	A-1
4147-4151 (202402M)	Agence France Locale	24/12/2024	2025-03-05	20/03/2026	1 500 000,00	V	EURIBOR03M	3,165	2,566		X	F	O	A-1
860 (201801)	Agence France Locale	17/12/2018	2018-12-27	20/12/2019	1 000 000,00	F	FIXE	1,150	1,167		A	C	O	A-1
9046662 (0004)	Caisse d'Epargne	19/06/2012	2012-10-15	15/01/2013	500 000,00	F	FIXE	4,450	4,541		T	P	O	A-1
F6206152-1 / 5025697 (202002)	Caisse d'Epargne	17/12/2020	2020-12-30	30/03/2021	1 200 000,00	F	FIXE	0,450	0,464		T	C	N	A-1
MON271849EUR (1033)	DEXIA Credit Local	09/08/2010	2010-10-01	01/02/2011	1 000 000,00	F	FIXE	2,980	3,005		T	P	O	A-1
MON501835EUR (1034)	La Banque Postale	11/12/2014	2014-12-19	01/04/2015	1 400 000,00	F	FIXE	1,890	1,925		T	C	O	A-1
MON504039EUR (1036)	La Banque Postale	20/07/2015	2015-08-14	01/12/2015	1 000 000,00	F	FIXE	1,770	1,796		T	C	O	A-1
ONE 8937604 (1577)	Société Générale	29/12/2016	2016-12-30	30/03/2017	1 000 000,00	F	FIXE	1,170	1,192		T	C	O	A-1
1643 Emprunts en devises (total)					0,00									
16441 Emprunts assortis d'une option de tirage sur ligne de trésorerie (total)					0,00									
165 Dépôts et cautionnements reçus (Total)					0,00									
167 Emprunts et dettes assortis de conditions particulières (Total)					0,00									

Nature (Pour chaque ligne, indiquer le numéro de contrat)	Emprunts et dettes à l'origine du contrat													
	Organisme prêteur ou chef de file	Date de signature	Date d'émission ou date de mobilisation (1)	Date du premier rembour- sement	Nominal (2)	Type de taux d'intérêt (3)	Index (4)	Taux initial		Devise	Pério- dité des rembour- sements (6)	Profil d'amor- tissement (7)	Possibilité de rembour- sement anticipé O/N	Caté- gorie d'em- prunt (8)
								Niveau de taux (5)	Taux actuariel					
1675 Dettes afférentes aux marchés de travaux et de partenariat (total)					0,00									
1678 Autres emprunts et dettes (total)					0,00									
168 Emprunts et dettes assimilés (Total)					761 542,12									
1681 Autres emprunts (total)(9)					0,00									
1682 Bons à moyen terme négociables (total)					0,00									
1687 Autres dettes (total)					761 542,12									
INTRACT. EP 2024 01 (202401)	Syndicat Départemental Energies et Environnement de la Gironde	03/07/2023	2024-07-23	30/06/2025	761 542,12	F	FIXE	0,000	0,000		A	C	N	A-1
Total général					27 261 542,12									

(1) Si un emprunt donne lieu à plusieurs mobilisations, indiquer la date de la première mobilisation.

(2) Nominal : montant emprunté à l'origine.

(3) Type de taux d'intérêt : F : fixe ; V : variable simple ; C : complexe ; R : préfixé (c'est-à-dire un taux variable qui n'est pas seulement défini comme la simple addition d'un taux usuel de référence et d'une marge exprimée en point de pourcentage).

(4) Mentionner le ou les types d'index (ex : Euribor 3 mois).

(5) Indiquer le niveau de taux à l'origine du contrat.

(6) Indiquer la périodicité des remboursements : A : annuelle, B : bimestrielle, T : trimestrielle, X autre.

(7) Indiquer C pour amortissement constant, P pour amortissement progressif, F pour *in fine*, X pour autres à préciser.

(8) Catégorie d'emprunt à l'origine. Exemple A-1 (cf. la classification des emprunts suivant la typologie de la circulaire IOCB1015077C du 25 juin 2010 sur les produits financiers offerts aux collectivités territoriales).

(9) Y compris les avances remboursables consenties au titre de l'article 25 de la loi n°2020-935 du 30 juillet 2020 de finances rectificative pour 2020, portant attribution des avances remboursables sur les recettes fiscales prévues aux articles 1594 A et 1595 du code général des impôts

IV – ANNEXES	IV
B – ANNEXES PATRIMONIALES – ETAT DE LA DETTE – REPARTITION PAR NATURE DE DETTE	B1.2

B1.2 – REPARTITION PAR NATURE DE DETTE (hors 16449 et 166) (suite)

Nature (Pour chaque ligne, indiquer le numéro de contrat)	Emprunts et dettes au 31/12/N											
	Couverture ? O/N (11)	Montant couvert	Catégorie d'emprunt après couverture éventuelle (12)	Capital restant dû au 31/12/N	Durée résiduelle (en années)	Taux d'intérêt			Annuité de l'exercice			ICNE de l'exercice
						Type de taux (13)	Index (14)	Niveau de taux d'intérêt au 31/12/N (15)	Capital	Charges d'intérêt (16)	Intérêts perçus (le cas échéant) (17)	
163 Emprunts obligataires (Total)		0,00		0,00					0,00	0,00	0,00	0,00
164 Emprunts auprès des établissements financiers (Total)		0,00		15 193 968,22					1 677 740,44	228 318,20	0,00	38 872,61
1641 Emprunts en euros (total)		0,00		15 193 968,22					1 677 740,44	228 318,20	0,00	38 872,61
0 036 336 M (1037)	N	0,00	A-1	346 753,10	4,59	F	FIXE	1,830	69 246,80	7 139,40	0,00	1 017,37
0023321 (1035)	N	0,00	A-1	150 000,14	4,47	F	FIXE	1,970	33 333,32	3 429,73	0,00	82,08
10000901470 (1578)	N	0,00	A-1	211 762,75	1,93	F	FIXE	1,455	103 600,96	4 213,06	0,00	228,55
10003898588 (202403)	N	0,00	A-1	1 473 116,01	19,32	V	EURIBOR03M	3,498	26 883,99	23 143,22	0,00	8 696,99
1210238 (0002)	N	0,00	A-1	261 699,40	1,00	F	FIXE	4,510	122 441,98	17 324,77	0,00	11 802,64
1275 (201901)	N	0,00	A-1	1 200 000,08	8,97	F	FIXE	0,530	133 333,32	6 932,70	0,00	176,67
1786 (202101)	N	0,00	A-1	699 999,94	10,47	F	FIXE	0,560	66 666,68	4 233,44	0,00	108,89
2020 (202103)	N	0,00	A-1	733 333,28	10,98	F	FIXE	0,505	66 666,68	3 989,28	0,00	102,87
202001 (202001)	N	0,00	A-1	2 000 000,00	9,97	F	FIXE	0,310	200 000,00	6 714,51	0,00	172,22
2514 (202201)	N	0,00	A-1	960 000,00	11,98	F	FIXE	3,030	80 000,00	31 193,85	0,00	808,00
256 (1576)	N	0,00	A-1	200 000,12	5,98	F	FIXE	1,230	33 333,32	2 768,35	0,00	68,33
2848/102/001 (202102)	N	0,00	A-1	716 666,61	10,55	F	FIXE	0,690	66 666,68	5 305,01	0,00	1 016,47
2982/001 (202104)	N	0,00	A-1	733 333,28	11,00	F	FIXE	0,670	66 666,68	5 263,53	0,00	13,65
3106 (202301)	N	0,00	A-1	1 473 333,36	12,97	V	FIXE	3,790	113 333,32	59 654,42	0,00	1 551,09
4147-4151 (202402M)	N	0,00	A-1	1 500 000,00	0,22	V	EURIBOR03M	2,730	0,00	9 424,58	0,00	9 630,07
860 (201801)	N	0,00	A-1	533 333,31	7,97	F	FIXE	1,150	66 666,67	7 034,17	0,00	170,37
9046662 (0004)	N	0,00	A-1	87 303,62	1,79	F	FIXE	4,450	40 838,17	5 027,11	0,00	823,45
F6206152-1 / 5025697 (202002)	N	0,00	A-1	800 000,00	10,00	F	FIXE	0,450	80 000,00	3 825,00	0,00	20,00
MON271849EUR (1033)	N	0,00	A-1	0,00	0,00	F	FIXE	2,980	81 395,19	1 521,61	0,00	0,00
MON501835EUR (1034)	N	0,00	A-1	396 666,81	4,00	F	FIXE	1,890	93 333,32	8 599,50	0,00	1 874,25
MON504039EUR (1036)	N	0,00	A-1	316 666,53	4,67	F	FIXE	1,770	66 666,68	6 342,50	0,00	482,65
ONE 8937604 (1577)	N	0,00	A-1	399 999,88	6,00	F	FIXE	1,170	66 666,68	5 238,46	0,00	26,00
1643 Emprunts en devises (total)		0,00		0,00					0,00	0,00	0,00	0,00

Nature (Pour chaque ligne, indiquer le numéro de contrat)	Emprunts et dettes au 31/12/N											
	Couverture ? O/N (11)	Montant couvert	Catégorie d'emprunt après couverture éventuelle (12)	Capital restant dû au 31/12/N	Durée résiduelle (en années)	Taux d'intérêt			Annuité de l'exercice			ICNE de l'exercice
						Type de taux (13)	Index (14)	Niveau de taux d'intérêt au 31/12/N (15)	Capital	Charges d'intérêt (16)	Intérêts perçus (le cas échéant) (17)	
16441 Emprunts assortis d'une option de tirage sur ligne de trésorerie (total) (10)		0,00		0,00					0,00	0,00	0,00	0,00
165 Dépôts et cautionnements reçus (Total)		0,00		0,00					0,00	0,00	0,00	0,00
167 Emprunts et dettes assortis de conditions particulières (Total)		0,00		0,00					0,00	0,00	0,00	0,00
1671 Avances consolidées du Trésor (total)		0,00		0,00					0,00	0,00	0,00	0,00
1672 Emprunts sur comptes spéciaux (total)		0,00		0,00					0,00	0,00	0,00	0,00
1675 Dettes pour METP et PPP (total)		0,00		0,00					0,00	0,00	0,00	0,00
1676 Dettes envers locataires-acquéreurs (total)		0,00		0,00					0,00	0,00	0,00	0,00
1678 Autres emprunts et dettes (total)		0,00		0,00					0,00	0,00	0,00	0,00
168 Emprunts et dettes assimilés (Total)		0,00		685 387,91					76 154,21	0,00	0,00	0,00
1681 Autres emprunts (total)(10)		0,00		0,00					0,00	0,00	0,00	0,00
1682 Bons à moyen terme négociables (total)		0,00		0,00					0,00	0,00	0,00	0,00
1687 Autres dettes (total)		0,00		685 387,91					76 154,21	0,00	0,00	0,00
INTRACT. EP 2024 01 (202401)	N	0,00	A-1	685 387,91	8,50	F	FIXE	0,000	76 154,21	0,00	0,00	0,00
Total général		0,00		15 879 356,13					1 753 894,65	228 318,20	0,00	38 872,61

(10) S'agissant des emprunts assortis d'une ligne de trésorerie, il faut faire ressortir le remboursement du capital de la dette prévue pour l'exercice correspondant au véritable endettement.

(11) Si l'emprunt est soumis à couverture, il convient de compléter le tableau « détail des opérations de couverture ».

(12) Catégorie d'emprunt. Exemple A-1 (cf. la classification des emprunts suivant la typologie de la circulaire IOCB1015077C du 25 juin 2010 sur les produits financiers offerts aux collectivités territoriales).

(13) Type de taux d'intérêt après opérations de couverture : F : fixe ; V : variable simple ; C : complexe (c'est-à-dire un taux variable qui n'est pas seulement défini comme la simple addition d'un taux usuel de référence et d'une marge exprimée en point de pourcentage).

(14) Mentionner l'index en cours au 31/12/N après opérations de couverture.

(15) Taux après opérations de couverture éventuelles. Pour les emprunts à taux variable, indiquer le niveau moyen du taux constaté sur l'année.

(16) Il s'agit des intérêts dus au titre du contrat initial et comptabilisés à l'article 66111 « Intérêts réglés à l'échéance » (intérêts décaissés) et intérêts éventuels dus au titre du contrat d'échange éventuel et comptabilisés à l'article 668.

(17) Indiquer les intérêts éventuellement reçus au titre du contrat d'échange éventuel et comptabilisés au 768.

IV – ÉTATS ANNEXÉS	IV
B – ÉTATS ANNEXÉS PATRIMONIAUX – ETAT DE LA DETTE – REPARTITION DES EMPRUNTS PAR STRUCTURE DE TAUX	B1.3

REPARTITION DES EMPRUNTS PAR STRUCTURE DE TAUX (HORS A1)

Emprunts ventilés par structure de taux selon le risque le plus élevé (Pour chaque ligne, indiquer le numéro de contrat) (1)	Organisme prêteur ou chef de file	Nominal (2)	Capital restant dû au 31/12/N (3)	Type d'indices (4)	Durée du contrat	Dates des périodes bonifiées	Taux minimal (5)	Taux maximal (6)	Coût de sortie (7)	Taux maximal après couverture éventuelle (8)	Niveau du taux au 31/12/N (9)	Intérêts payés au cours de l'exercice (10)	Intérêts perçus au cours de l'exercice (le cas échéant) (11)	% par type de taux selon le capital restant dû
Echange de taux, taux variable simple plafonné (cap) ou encadré (tunnel) (A)														
TOTAL (A)		0,00	0,00						0,00			0,00	0,00	0,00
Barrière simple (B)														
TOTAL (B)		0,00	0,00						0,00			0,00	0,00	0,00
Option d'échange (C)														
TOTAL (C)		0,00	0,00						0,00			0,00	0,00	0,00
Multiplificateur jusqu'à 3 ou multiplificateur jusqu'à 5 capé (D)														
TOTAL (D)		0,00	0,00						0,00			0,00	0,00	0,00
Multiplificateur jusqu'à 5 (E)														
TOTAL (E)		0,00	0,00						0,00			0,00	0,00	0,00
Autres types de structures (F)														
TOTAL (F)		0,00	0,00						0,00			0,00	0,00	0,00
TOTAL GENERAL		0,00	0,00						0,00			0,00	0,00	0,00

(1) Répartir les emprunts selon le type de structure de taux (de A à F selon la classification de la charte de bonne conduite) en fonction du risque le plus élevé à courir sur toute la durée de vie du contrat de prêt et après opérations de couverture éventuelles.

(2) Nominal : montant emprunté à l'origine. En cas de couverture partielle d'un emprunt, indiquer séparément sur deux lignes la part du nominal couvert et la part non couverte.

(3) En cas de couverture partielle d'un emprunt, indiquer séparément sur deux lignes la part du capital restant dû couvert et la part non couverte.

(4) Indiquer la classification de l'indice sous-jacent suivant la typologie de la circulaire du 25 juin 2010 sur les produits financiers (de 1 à 6). 1 : Indice zone euro / 2 : Indices inflation française ou zone euro ou écart entre ces indices / 3 : Ecart indice zone euro / 4 : Indices hors zone euro ou écart d'indices dont l'un est hors zone euro / 5 : écarts d'indices hors zone euro / 6 : autres indices.

(5) Taux hors opération de couverture. Indiquer le montant, l'index ou la formule correspondant au taux minimal du contrat de prêt sur toute la durée du contrat.

(6) Taux hors opération de couverture. Indiquer le montant, l'index ou la formule correspondant au taux maximal du contrat de prêt sur toute la durée du contrat.

(7) Coût de sortie : indiquer le montant de l'indemnité contractuelle de remboursement définitif de l'emprunt au 31/12/N ou le cas échéant, à la prochaine date d'échéance.

(8) Montant, index ou formule.

(9) Indiquer le niveau de taux après opérations de couverture éventuelles. Pour les emprunts à taux variables, indiquer le niveau moyen du taux constaté sur l'année.

(10) Indiquer les intérêts dus au titre du contrat initial et comptabilisés à l'article 66111 et des intérêts éventuels dus au titre du contrat d'échange et comptabilisés à l'article 668.

(11) Indiquer les intérêts reçus au titre du contrat d'échange et comptabilisés au 768.

IV – ÉTATS ANNEXÉS	IV
B – ÉTATS ANNEXÉS PATRIMONIAUX – ETAT DE LA DETTE – TYPOLOGIE DE LA REPARTITION DE L'ENCOURS	B1.4

TYPOLGIE DE LA REPARTITION DE L'ENCOURS (1)

Indices sous-jacents		(1) Indices zone euro	(2) Indices inflation française ou zone euro ou écart entre ces indices	(3) Ecart d'indices zone euro	(4) Indices hors zone euro et écarts d'indices dont l'un est un indice hors zone euro	(5) Ecart d'indices hors zone euro	(6) Autres indices
Structure							
(A) Taux fixe simple. Taux variable simple. Echange de taux fixe contre taux variable ou inversement. Echange de taux structuré contre taux variable ou taux fixe (sens unique). Taux variable simple plafonné (cap) ou encadré (tunnel)	Nombre de produits	23	0	0	0	0	
	% de l'encours	100,01	0,00	0,00	0,00	0,00	
	Montant en euros	15 879 356,13	0,00	0,00	0,00	0,00	
(B) Barrière simple. Pas d'effet de levier	Nombre de produits	0	0	0	0	0	
	% de l'encours	0,00	0,00	0,00	0,00	0,00	
	Montant en euros	0,00	0,00	0,00	0,00	0,00	
(C) Option d'échange (swaption)	Nombre de produits	0	0	0	0	0	
	% de l'encours	0,00	0,00	0,00	0,00	0,00	
	Montant en euros	0,00	0,00	0,00	0,00	0,00	
(D) Multiplicateur jusqu'à 3 ; multiplicateur jusqu'à 5 capé	Nombre de produits	0	0	0	0	0	
	% de l'encours	0,00	0,00	0,00	0,00	0,00	
	Montant en euros	0,00	0,00	0,00	0,00	0,00	
(E) Multiplicateur jusqu'à 5	Nombre de produits	0	0	0	0	0	
	% de l'encours	0,00	0,00	0,00	0,00	0,00	
	Montant en euros	0,00	0,00	0,00	0,00	0,00	
(F) Autres types de structures	Nombre de produits						0
	% de l'encours						0,00
	Montant en euros						0,00

(1) Cette annexe retrace le stock de dette au 31/12/N après opérations de couverture éventuelles.

IV – ÉTATS ANNEXÉS	IV
B – ÉTATS ANNEXÉS PATRIMONIAUX – METHODES UTILISEES POUR LES AMORTISSEMENTS	B2

METHODES UTILISEES POUR LES AMORTISSEMENTS

Procédure d'amortissement (linéaire, dégressif, variable)	CHOIX DE L'ASSEMBLEE	Durée (en années)	Délibération du
	Biens de faible valeur - Seuil unitaire en deçà duquel les immobilisations de peu de valeur s'amortissent sur un an : 1 000 €		28/09/2021
	Catégories de biens amortis		
L	Frais d'études, d'élaboration, de modifications et de révisions des documents d'urbanisme	10	07/12/2021
L	Frais d'études	5	07/12/2021
L	Frais de recherche et de développement	5	07/12/2021
L	Frais d'insertion	5	07/12/2021
L	Subvention Equipement BM - Biens mobiliers, Matériel, Etudes	1	07/12/2021
L	Subvention Equipement - Biens mobiliers, Matériel, Etudes	5	07/12/2021
L	Subvention Equipement - Batiments et installations	30	07/12/2021
L	Subvention Equipement - Projets Infrastructures	40	07/12/2021
L	Attributions de compensation d'investissement	1	07/12/2021
L	Concessions, droits similaires, brevets, licences, marques, procédés (licence)	2	07/12/2021
L	Concessions, droits similaires, brevets, licences, marques, procédés (dépôt de marque,)	2	07/12/2021
L	Plantations d'arbres et d'arbustes	15	07/12/2021
L	Autres agencements et aménagements	15	07/12/2021
L	Immeubles de rapport	20	07/12/2021
L	Autres bâtiments privés	30	07/12/2021
L	Installations générales, agencements, aménagements des constructions - Bâtiments publics	30	07/12/2021
L	Installations générales, agencements, aménagements des constructions - Bâtiments privés	30	07/12/2021
L	Autres constructions	30	07/12/2021
L	Autres matériels et outillage d'incendie et de défense civile	10	07/12/2021
L	Installations, mat. et outil. technique - Autre matériel technique (petit matériel, outillage)	5	07/12/2021
L	Installations, mat. et outil. technique - Autre matériel technique (gros chariot élévateur)	10	07/12/2021
L	Autres installations, matériels et outillage techniques (petit outillage à main)	1	07/12/2021
L	Autres installations, matériels et outillage techniques (outillage électroportatif et accessoires)	5	07/12/2021
L	Autres installations, matériels et outillage techniques (outillage et machine-outil d'atelier)	10	07/12/2021
L	Autres installations, matériels et outillage techniques (gros équipement et matériel électrique)	20	07/12/2021
L	Biens historiques et culturels immobiliers - Dépenses ultérieures immobilisées (construction)	40	07/12/2021
L	Biens historiques et culturels immobiliers - Dépenses ultérieures immobilisées (installation)	30	07/12/2021
L	Biens historiques et culturels mobiliers - Dépenses ultérieures immobilisées (Oeuvre et objet d'art)	10	07/12/2021
L	Biens historiques et culturels mobiliers - Dépenses ultérieures immobilisées (fond ancien)	10	07/12/2021
L	Installations générales, agencements et aménagements divers	20	07/12/2021

Procédure d'amortissement (linéaire, dégressif, variable)	CHOIX DE L'ASSEMBLEE		Délibération du
L	Autres immobilisations corporelles - matériels de transport (matériel de transport léger)	5	07/12/2021
L	Autres immobilisations corporelles - matériels de transport (véhicule < moins de 3,5 tonnes)	7	07/12/2021
L	Autres immobilisations corporelles - matériels de transport (véhicule lourd >3,5 tonnes)	10	07/12/2021
L	Autre matériel Informatique	5	07/12/2021
L	Matériels de bureau et mobiliers scolaires (mobilier scolaire)	10	07/12/2021
L	Matériels de bureau et mobiliers scolaires (coffre-fort et armoire forte, ...)	25	07/12/2021
L	Autres matériels de bureau et mobiliers (table et bureau, mobilier d'assise, mobilier de rangement)	10	07/12/2021
L	Autres matériels de bureau et mobiliers (coffre-fort et armoire forte, ...)	25	07/12/2021
L	Matériel de téléphonie	2	07/12/2021
L	Cheptel	3	07/12/2021
L	Autres immobilisations corporelles (petit électroménager)	1	07/12/2021
L	Autres immobilisations corporelles (matériel audio, hifi, vidéo, photographie, gros électroménager)	5	07/12/2021
L	Autres immobilisations corporelles (aire de jeux, matériel sportif, instrument musique,)	10	07/12/2021

IV – ÉTATS ANNEXÉS	IV
B – ÉTATS ANNEXÉS PATRIMONIAUX – ETAT DES PROVISIONS CONSTITUEES	B3

PROVISIONS CONSTITUEES AU 31/12/N

Nature de la provision	Date de constitution de la provision	Montant des provisions constituées au 01/01/N A	Montant total des provisions de l'exercice (1) B	Montant des reprises de l'exercice C	Montant des provisions constituées au 31/12/N D = A + B - C
PROVISIONS SEMI-BUDGETAIRES (2)					
Provisions pour risques et charges (3)		0,00	0,00	0,00	0,00
Provisions pour litiges		0,00	0,00	0,00	0,00
Provisions pour pertes de change		0,00	0,00	0,00	0,00
Provisions pour gros entretiens ou grandes révisions		0,00	0,00	0,00	0,00
Provisions pour garanties d'emprunt		0,00	0,00	0,00	0,00
Autres provisions pour risques		0,00	0,00	0,00	0,00
Dépréciations (3)		6 335,00	2 148,00	0,00	8 483,00
- des immobilisations		0,00	0,00	0,00	0,00
- des stocks et encours		0,00	0,00	0,00	0,00
- des comptes de tiers		6 335,00	2 148,00	0,00	8 483,00
Provision dépréciation actifs circulants	21/08/2024	6 335,00	2 148,00	0,00	8 483,00
- des comptes financiers		0,00	0,00	0,00	0,00
Total des provisions semi-budgétaires		6 335,00	2 148,00	0,00	8 483,00
PROVISIONS BUDGETAIRES (2)					
Provisions pour risques et charges (3)		0,00	0,00	0,00	0,00
Provisions pour litiges		0,00	0,00	0,00	0,00
Provisions pour pertes de change		0,00	0,00	0,00	0,00
Provisions pour gros entretiens ou grandes révisions		0,00	0,00	0,00	0,00
Provisions pour garanties d'emprunt		0,00	0,00	0,00	0,00
Autres provisions pour risques		0,00	0,00	0,00	0,00
Dépréciations (3)		0,00	0,00	0,00	0,00
- des immobilisations		0,00	0,00	0,00	0,00
- des stocks et encours		0,00	0,00	0,00	0,00
- des comptes de tiers		0,00	0,00	0,00	0,00

Nature de la provision	Date de constitution de la provision	Montant des provisions constituées au 01/01/N A	Montant total des provisions de l'exercice (1) B	Montant des reprises de l'exercice C	Montant des provisions constituées au 31/12/N D = A + B - C
- des comptes financiers		0,00	0,00	0,00	0,00
Total des provisions budgétaires		0,00	0,00	0,00	0,00
TOTAL PROVISIONS		6 335,00	2 148,00	0,00	8 483,00

(1) Provision nouvelle ou abondement d'une provision déjà constituée.

(2) A renseigner selon que la collectivité applique le régime des provisions semi-budgétaires ou budgétaires, conformément aux dispositions législatives et réglementaires afférentes.

(3) Indiquer l'objet de la provision (exemples : provision pour litiges au titre du procès, provisions pour dépréciation des immobilisations de l'équipement).

IV – ÉTATS ANNEXÉS	IV
B - ÉTATS ANNEXÉS PATRIMONIAUX – ENGAGEMENTS HORS BILAN	B7.8

ETAT DES AUTRES ENGAGEMENTS DONNES

Année d'origine	Nature de l'engagement	Organisme bénéficiaire	Durée en années	Périodicité	Dettes en capital à l'origine	Dettes en capital au 31/12/N	Annuité versée au cours de l'exercice
TOTAL					12 900 000,00	9 450 000,23	938 816,58
8017 Subventions à verser en annuités					0,00	0,00	0,00
8018 Autres engagements donnés					12 900 000,00	9 450 000,23	938 816,58
Au profit d'organismes publics					0,00	0,00	0,00
Au profit d'organismes privés (1)					12 900 000,00	9 450 000,23	938 816,58
2015	Financement des investissements 2015	Agence France Locale	15	T	500 000,00	150 000,14	36 763,05
2016	Financement des investissements	Agence France Locale	15	T	500 000,00	200 000,12	36 101,67
2018	Investissements 2018	Agence France Locale	15	A	1 000 000,00	533 333,31	73 700,84
2019	Investissements 2019	Agence France Locale	15	T	2 000 000,00	1 200 000,08	140 266,02
2020	Investissement 2020	Agence France Locale	15	T	3 000 000,00	2 000 000,00	206 714,51
2021	Financement des investissements 2021	Agence France Locale	15	T	1 000 000,00	699 999,94	70 900,12
2021	Investissements 2021	Agence France Locale	15	T	1 000 000,00	733 333,28	70 655,96
2022	Investissements 2022	Agence France Locale	15	T	1 200 000,00	960 000,00	111 193,85
2023	Programme d'investissement 2023	Agence France Locale	15	T	1 700 000,00	1 473 333,36	172 987,74
2025	Investissements	Agence France Locale	1	T	1 000 000,00	1 500 000,00	19 532,82
Engagements liés à des délégations de service public					0,00	0,00	0,00
Engagements liés à des opérations d'urbanisme et d'aménagement					0,00	0,00	0,00

(1) Concernant les garanties accordées à l'Agence France Locale (Article L.1611-3-2 du CGCT) :

- l' « Organisme bénéficiaire » de la garantie est toute personne titulaire d'un « titre éligible » émis ou créé par l'Agence France Locale ;
- la rubrique « Périodicité » n'est pas remplie car la garantie n'a pas de périodicité. La garantie est d'une durée totale indiquée à la colonne qui précède ;
- la colonne « Dettes en capital à l'origine » correspond au montant total de la garantie accordée aux titulaires d'un titre éligible ;
- la colonne « Dettes en capital au 1/1/N » correspond au montant résiduel de la garantie au 1/1/N ;
- la colonne « Annuité à verser au cours de l'exercice » n'est pas remplie car l'octroi de la garantie n'implique pas que des versements annuels aient lieu. Des versements ne seront effectués qu'en cas d'appel de la garantie.

IV – ÉTATS ANNEXÉS	IV
B - ÉTATS ANNEXÉS PATRIMONIAUX – ENGAGEMENTS HORS BILAN	B7.9

ETAT DES AUTRES ENGAGEMENTS RECUS

Année d'origine	Nature de l'engagement	Organisme émetteur	Durée en années	Périodicité	Créance en capital à l'origine	Créance en capital au 31/12/N	Annuité reçue au cours de l'exercice
TOTAL					187 097,40	187 097,40	0,00
8026 Redevance de crédit-bail restant à recevoir (crédit-bail immobilier)					0,00	0,00	0,00
8027 Subventions à recevoir par annuités (annuités restant à recevoir)					0,00	0,00	0,00
8028 Autres engagements reçus					187 097,40	187 097,40	0,00
A l'exception de ceux reçus des entreprises					187 097,40	187 097,40	0,00
2025	Dispositif de lissage conjonctuel 2025	Etat	3	A	187 097,40	187 097,40	0,00
Engagements reçus des entreprises					0,00	0,00	0,00

IV – ÉTATS ANNEXÉS	IV
B –ÉTATS ANNEXÉS PATRIMONIAUX – LISTE DES CONCOURS ATTRIBUES A DES TIERS	B8

LISTE DES CONCOURS ATTRIBUES A DES TIERS EN NATURE OU EN SUBVENTIONS

Nom des bénéficiaires	Montant du fonds de concours ou de la subvention (numéraire)	Prestations en nature
TOTAL GENERAL	3 217 846,66	
Personnes de droit privé	1 088 157,71	
Associations	1 002 383,00	
A.S.E.C. (Association Socio-Educative et Culturelle)	7 000,00	
AFM Téléthon	2 347,00	
ALH (Animation Loisirs à l'Hôpital) -Les blouses roses-	300,00	
ARESCJ- Association du PRADO 33	2 783,00	
ART2scène	8 000,00	
Académie JS BACH	4 800,00	
Afric Fusion	1 000,00	
Amicale des amis de la Maison du Combattant Le Bouscat Bruges	500,00	
Banque Alimentaire	3 500,00	
Bibliothèque pour Tous (Hopital Suburbain)	400,00	
CLAP (Sud Ouest)	1 000,00	
CREPAQ	600,00	
Camarades de combat	500,00	
Cie Les Marches de l'Eté	5 000,00	
Clowns Stétoscope	300,00	
Comité d Entente des Asso. Et A.C Victime de Guerre. Bouscat/Brug.	500,00	
Comité d'uvres sociales	9 500,00	
Comité entente asso du monde	225,00	
Conservatoire des races d Aquitaine	2 400,00	
Décorés du Travail-le Bouscat-	450,00	
Entraide scolaire amicale	200,00	
FNPC Aide des sinistrés de Mayotte	5 000,00	
Faits de coeurs	100,00	
Hippodrome Bordeaux-Le Bouscat	30 000,00	
LICRA (Ligue Internationale contre le racisme et l'antisémitisme)	300,00	
La Diagonale des Rêves	500,00	
La cravate solidaire	250,00	
Le Carroussel	176 500,00	
Lieu culturel Peugeot "Lieu inspiré"	10 000,00	
Local attitude	600,00	
Mon espace TSA & CO	600,00	
Médaillés Militaires Le Bouscat Bruges	150,00	
Médecin du monde Aide à la Birmanie	5 000,00	

Nom des bénéficiaires	Montant du fonds de concours ou de la subvention (numéraire)	Prestations en nature
Mémoire de Bordeaux	250,00	
Nuage Bleu -Bordeaux	1 855,00	
Orchestre d'Harmonie du Bouscat	800,00	
Paralysés de France	1 000,00	
Protection civile	480,00	
Protection civile Aide des sinistrés de Valence	5 000,00	
Prévention Routière Départementale	200,00	
Ricochet	165 500,00	
Ricochet	3 000,00	
Sapeurs pompiers groupe humanitaire	500,00	
Scouts de France 1ere le Bouscat	2 000,00	
Section des Membres de la Légion d'honneur	500,00	
Stade bordelais	250,00	
TECHNOWEST FLAJ	3 223,00	
TECHNOWEST Mission locale	54 720,00	
Trotte Menu Crèche Parentale	200 000,00	
USB Foot	10 000,00	
USB Tennis	7 000,00	
Union Sportive Bouscataise (Union des clubs)	11 753,00	
Union Sportive Bouscataise Aïkido-Naginata.	1 875,00	
Union Sportive Bouscataise BMX.	8 235,00	
Union Sportive Bouscataise Basket.	27 780,00	
Union Sportive Bouscataise Boxe.	4 975,00	
Union Sportive Bouscataise Course Pédestre.	1 200,00	
Union Sportive Bouscataise Cyclisme.	8 854,00	
Union Sportive Bouscataise Escrime.	7 275,00	
Union Sportive Bouscataise Football.	38 392,00	
Union Sportive Bouscataise Gymnastique.	17 450,00	
Union Sportive Bouscataise Ju-Jutsu Traditionnel.	2 775,00	
Union Sportive Bouscataise Judo.	6 654,00	
Union Sportive Bouscataise Karaté.	6 040,00	
Union Sportive Bouscataise Lutte.	1 550,00	
Union Sportive Bouscataise Musculation.	3 925,00	
Union Sportive Bouscataise Natation.	7 240,00	
Union Sportive Bouscataise Rugby.	36 137,00	
Union Sportive Bouscataise Subaquatique.	1 000,00	
Union Sportive Bouscataise Tennis de Table.	4 013,00	
Union Sportive Bouscataise Tennis.	57 900,00	
Union Sportive Bouscataise Tir à l'Arc.	4 477,00	
V.M.E.H.(Visite malades dans les Hopitaux)	600,00	
Village de la Barrière du Médoc-Association des commerçants du Bouscat	5 000,00	
Vélo Cité	700,00	

Nom des bénéficiaires	Montant du fonds de concours ou de la subvention (numéraire)	Prestations en nature
Entreprises	0,00	
Personnes physiques	11 774,71	
Abdoulou	774,71	
Aubertin	1 000,00	
Baillet	2 000,00	
Magnant	2 000,00	
Ortega	2 000,00	
Sanchez	2 000,00	
Verdier	2 000,00	
Autres	74 000,00	
Aquitanis	74 000,00	
ONG Asise	0,00	Matériel pédagogique
Personnes de droit public	2 129 688,95	
Etat	0,00	
Régions	0,00	
Départements	0,00	
Communes	8 045,02	
Ville de Bordeaux Part cartes jeunes	8 045,02	
Etablissements publics (EPCI, EPA, EPIC,...)	1 614 136,00	
Bordeaux Métropole	753 694,00	
CCAS	860 442,00	
Autres	507 507,93	
SDEEG	462 962,39	
SNCF Gares et Connexions	44 545,54	

IV – ÉTATS ANNEXÉS	IV
B – ANNEXES PATRIMONIALES – ETAT DU PERSONNEL AU 31/12/N	B9

B9 - ETAT DU PERSONNEL AU 31/12/N

GRADES OU EMPLOIS (1)	CATEGORIES (2)	EMPLOIS BUDGETAIRES (3)			EFFECTIFS POURVUS SUR EMPLOIS BUDGETAIRES EN ETPT (4)		
		EMPLOIS PERMANENTS À TEMPS COMPLET	EMPLOIS PERMANENTS À TEMPS NON COMPLET	TOTAL	AGENTS TITULAIRES	AGENTS NON TITULAIRES	TOTAL
EMPLOIS FONCTIONNELS (a)		3,00	0,00	3,00	3,00	0,00	3,00
Directeur général des services	A	1,00	0,00	1,00	1,00	0,00	1,00
Directeur général adjoint des services	A	1,00	0,00	1,00	1,00	0,00	1,00
Directeur général des services techniques	A	1,00	0,00	1,00	1,00	0,00	1,00
Directeur départemental - SDIS		0,00	0,00	0,00	0,00	0,00	0,00
Directeur départemental adjoint - SDIS		0,00	0,00	0,00	0,00	0,00	0,00
Emplois créés au titre de l'article L. 313-1 du CGFP		0,00	0,00	0,00	0,00	0,00	0,00
FILIERE ADMINISTRATIVE (b)		56,00	0,50	56,50	47,00	5,83	52,83
Adjoint administratif territorial	C	11,00	0,00	11,00	7,00	1,83	8,83
Adjoint administratif territorial	C	0,00	0,50	0,50	0,50	0,00	0,50
Adjoint administratif territorial principal de 1ère classe	C	19,00	0,00	19,00	18,50	0,00	18,50
Adjoint administratif territorial principal de 2ème classe	C	2,00	0,00	2,00	2,00	0,00	2,00
Attaché territorial	A	11,00	0,00	11,00	7,00	3,00	10,00
Attaché territorial hors classe	A	1,00	0,00	1,00	1,00	0,00	1,00
Attaché territorial principal	A	5,00	0,00	5,00	4,00	1,00	5,00
Rédacteur	B	4,00	0,00	4,00	4,00	0,00	4,00
Rédacteur principal de 1ère classe	B	1,00	0,00	1,00	1,00	0,00	1,00
Rédacteur principal de 2e classe	B	2,00	0,00	2,00	2,00	0,00	2,00
FILIERE TECHNIQUE (c)		159,00	3,25	162,25	124,22	24,42	148,64
Adjoint technique territorial	C	84,00	2,75	86,75	51,59	23,42	75,01
Adjoint technique territorial	C	0,00	0,50	0,50	0,00	0,00	0,00
Adjoint technique territorial principal de 1ère classe	C	15,00	0,00	15,00	15,00	0,00	15,00
Adjoint technique territorial principal de 2ème classe	C	38,00	0,00	38,00	36,90	0,00	36,90
Agent de maîtrise	C	7,00	0,00	7,00	6,90	0,00	6,90
Agent de maîtrise territorial principal	C	8,00	0,00	8,00	8,00	0,00	8,00
Ingénieur	A	2,00	0,00	2,00	1,00	1,00	2,00
Technicien	B	2,00	0,00	2,00	2,00	0,00	2,00
Technicien principal de 1ère classe	B	1,00	0,00	1,00	1,00	0,00	1,00

GRADES OU EMPLOIS (1)	CATEGORIES (2)	EMPLOIS BUDGETAIRES (3)			EFFECTIFS POURVUS SUR EMPLOIS BUDGETAIRES EN ETPT (4)		
		EMPLOIS PERMANENTS À TEMPS COMPLET	EMPLOIS PERMANENTS À TEMPS NON COMPLET	TOTAL	AGENTS TITULAIRES	AGENTS NON TITULAIRES	TOTAL
Technicien principal de 2ème classe	B	2,00	0,00	2,00	1,83	0,00	1,83
FILIERE SOCIALE (d)		15,00	0,00	15,00	10,90	3,40	14,30
Agent social principal 1ère classe	C	1,00	0,00	1,00	0,00	1,00	1,00
Agent terr. spécialisé des écoles maternelles principal de 1ère classe	C	2,00	0,00	2,00	1,90	0,00	1,90
Agent terr. spécialisé des écoles maternelles principal de 2ème classe	C	3,00	0,00	3,00	3,00	0,00	3,00
Educateur de jeunes enfants	A	7,00	0,00	7,00	4,00	2,40	6,40
Educateur de jeunes enfants de classe exceptionnelle	A	2,00	0,00	2,00	2,00	0,00	2,00
FILIERE MEDICO-SOCIALE (e)		35,00	0,94	35,94	24,52	6,79	31,31
Auxiliaire de puériculture de catégorie B classe normale	B	17,00	0,80	17,80	9,42	6,33	15,75
Auxiliaire de puériculture de catégorie B classe supérieure	B	10,00	0,00	10,00	10,00	0,00	10,00
Auxiliaire de puériculture principal de 2ème classe	C	1,00	0,00	1,00	0,00	0,00	0,00
Cadre de santé	A	1,00	0,00	1,00	1,00	0,00	1,00
Infirmier territorial en soins généraux	A	1,00	0,00	1,00	0,00	0,42	0,42
Médecin	A	0,00	0,14	0,14	0,00	0,04	0,04
Puéricultrice	A	2,00	0,00	2,00	1,10	0,00	1,10
Puéricultrice hors classe	A	3,00	0,00	3,00	3,00	0,00	3,00
FILIERE MEDICO-TECHNIQUE (f)		0,00	0,00	0,00	0,00	0,00	0,00
FILIERE SPORTIVE (g)		10,00	0,33	10,33	6,72	0,79	7,51
Educateur territorial des activités physiques et sportives	B	3,00	0,00	3,00	0,42	0,79	1,21
Educateur territorial des activités physiques et sportives	B	0,00	0,33	0,33	0,00	0,00	0,00
Educateur territorial des activités physiques et sportives principal de 1ère classe	B	2,00	0,00	2,00	1,80	0,00	1,80
Educateur territorial des activités physiques et sportives principal de 2ème classe	B	4,00	0,00	4,00	3,50	0,00	3,50
Opérateur territorial des activités physiques et sportives principal	C	1,00	0,00	1,00	1,00	0,00	1,00
FILIERE CULTURELLE (h)		24,00	5,12	29,12	22,34	6,91	29,25
Adjoint territorial du patrimoine	C	3,00	0,00	3,00	2,00	1,00	3,00
Adjoint territorial du patrimoine principal de 1ère classe	C	1,00	0,00	1,00	1,00	0,00	1,00

GRADES OU EMPLOIS (1)	CATEGORIES (2)	EMPLOIS BUDGETAIRES (3)			EFFECTIFS POURVUS SUR EMPLOIS BUDGETAIRES EN ETPT (4)		
		EMPLOIS PERMANENTS À TEMPS COMPLET	EMPLOIS PERMANENTS À TEMPS NON COMPLET	TOTAL	AGENTS TITULAIRES	AGENTS NON TITULAIRES	TOTAL
Adjoint territorial du patrimoine principal de 2ème classe	C	3,00	0,00	3,00	2,90	0,00	2,90
Assistant d'enseignement artistique	B	1,00	0,00	1,00	1,00	0,00	1,00
Assistant d'enseignement artistique	B	0,00	1,30	1,30	0,35	0,93	1,28
Assistant d'enseignement artistique principal de 1ère classe	B	5,00	0,28	5,28	7,29	0,00	7,29
Assistant d'enseignement artistique principal de 1ère classe	B	0,00	0,53	0,53	0,00	0,41	0,41
Assistant d'enseignement artistique principal de 2e classe	B	4,00	0,89	4,89	1,00	2,94	3,94
Assistant d'enseignement artistique principal de 2e classe	B	0,00	2,12	2,12	0,00	1,63	1,63
Assistant de conservation	B	1,00	0,00	1,00	1,00	0,00	1,00
Assistant de conservation principal de 1ère classe	B	2,00	0,00	2,00	2,00	0,00	2,00
Assistant de conservation principal de 2e classe	B	2,00	0,00	2,00	1,80	0,00	1,80
Bibliothécaire territorial	A	1,00	0,00	1,00	1,00	0,00	1,00
Conservateur territorial de bibliothèque	A	1,00	0,00	1,00	1,00	0,00	1,00
FILIERE ANIMATION (i)		49,00	11,65	60,65	40,66	10,91	51,57
Adjoint territorial d'animation	C	26,00	5,62	31,62	18,21	6,85	25,06
Adjoint territorial d'animation	C	0,00	5,12	5,12	0,00	3,06	3,06
Adjoint territorial d'animation principal de 1ère classe	C	11,00	0,00	11,00	10,60	0,00	10,60
Adjoint territorial d'animation principal de 2ème classe	C	8,00	0,91	8,91	8,85	0,00	8,85
Animateur	B	2,00	0,00	2,00	1,00	1,00	2,00
Animateur principal de 1ère classe	B	2,00	0,00	2,00	2,00	0,00	2,00
FILIERE POLICE (j)		9,00	0,00	9,00	5,75	0,00	5,75
Brigadier-Chef Principal	C	6,00	0,00	6,00	4,75	0,00	4,75
Gardien-Brigadier	C	3,00	0,00	3,00	1,00	0,00	1,00
FILIERE SAPEURS-POMPIERS (k)		0,00	0,00	0,00	0,00	0,00	0,00
EMPLOIS NON CITES (l) (5)		0,00	0,00	0,00	0,00	0,00	0,00
TOTAL GENERAL (b + c + d + e + f + g + h + i + j + k + l)		357,00	21,79	378,79	282,11	59,05	341,16

(1) Les grades ou emplois sont désignés conformément à la circulaire n° NOR : INTB9500102C du 23 mars 1995. Les emplois fonctionnels sont également comptabilisés dans leur filière d'origine.

(2) Catégories : A, B ou C.

(3) Emplois budgétaires créés par l'assemblée délibérante. Les emplois permanents à temps complet sont comptabilisés pour une unité, les emplois à temps non complet sont comptabilisés à hauteur de la quotité de travail prévue par la délibération créant l'emploi.

(4) Equivalent temps plein annuel travaillé (ETPT). Le décompte est proportionnel à l'activité des agents, mesurée par leur quotité de temps de travail et par leur période d'activité sur l'année :

ETPT = Effectifs physiques * quotité de temps de travail * période d'activité dans l'année

Exemple : un agent à temps plein (quotité de travail = 100 %) présent toute l'année correspond à 1 ETPT ; un agent à temps partiel, à 80 % (quotité de travail = 80 %) présent toute l'année correspond à 0,8 ETPT ; un agent à temps partiel, à 80 % (quotité de travail = 80 %) présent la moitié de l'année (ex : CDD de 6 mois, recrutement à mi-année) correspond à 0,4 ETPT ($0,8 * 6 / 12$).

(5) Emplois dont les missions ne correspondent pas à un cadre d'emploi existant.

IV – ÉTATS ANNEXÉS	IV
B – ANNEXES PATRIMONIALES – ETAT DU PERSONNEL AU 31/12/N	B9

B9 - ETAT DU PERSONNEL AU 31/12/N (suite)

AGENTS NON TITULAIRES EN FONCTION AU 31/12/N	CATEGORIES (1)	SECTEUR (2)	REMUNERATION (3)		CONTRAT	
			Indice (8)	Euros	Fondement du contrat (4)	Nature du contrat (5)
Agents occupant un emploi permanent (6)				1 317 283,15		
Adjoint administratif territorial	C	ADM	366.0	21 620,76	332-14 Vacance temporaire d'emploi permanent	
Adjoint administratif territorial	C	ADM	366.0	17 116,44	332-14 Vacance temporaire d'emploi permanent	
Adjoint technique territorial	C	TECH	366.0	2 141,83	332-14 Vacance temporaire d'emploi permanent	
Adjoint technique territorial	C	TECH	366.0	14 954,36	332-14 Vacance temporaire d'emploi permanent	
Adjoint technique territorial	C	TECH	366.0	21 380,53	332-14 Vacance temporaire d'emploi permanent	
Adjoint technique territorial	C	TECH	366.0	21 620,76	332-14 Vacance temporaire d'emploi permanent	
Adjoint technique territorial	C	TECH	366.0	21 620,76	332-8-2° Emplois pour besoins des services	
Adjoint technique territorial	C	TECH	366.0	21 620,76	332-14 Vacance temporaire d'emploi permanent	
Adjoint technique territorial	C	TECH	366.0	21 620,76	332-8-2° Emplois pour besoins des services	
Adjoint technique territorial	C	TECH	366.0	21 620,76	332-14 Vacance temporaire d'emploi permanent	
Adjoint technique territorial	C	TECH	366.0	21 620,76	332-14 Vacance temporaire d'emploi permanent	
Adjoint technique territorial	C	TECH	366.0	16 696,03	332-14 Vacance temporaire d'emploi permanent	
Adjoint technique territorial	C	TECH	366.0	22 041,16	332-8-2° Emplois pour besoins des services	
Adjoint technique territorial	C	TECH	366.0	21 620,76	332-14 Vacance temporaire d'emploi permanent	
Adjoint technique territorial	C	TECH	366.0	3 363,22	332-14 Vacance temporaire d'emploi permanent	
Adjoint technique territorial	C	TECH	366.0	21 620,76	332-14 Vacance temporaire d'emploi permanent	
Adjoint technique territorial	C	TECH	366.0	17 897,19	332-14 Vacance temporaire d'emploi permanent	
Adjoint technique territorial	C	TECH	366.0	20 539,72	332-14 Vacance temporaire d'emploi permanent	
Adjoint technique territorial	C	TECH	366.0	14 594,01	332-8-2° Emplois pour besoins des services	

AGENTS NON TITULAIRES EN FONCTION AU 31/12/N	CATEGORIES (1)	SECTEUR (2)	REMUNERATION (3)		CONTRAT	
			Indice (8)	Euros	Fondement du contrat (4)	Nature du contrat (5)
Adjoint technique territorial	C	TECH	366.0	7 867,55	332-14 Vacance temporaire d'emploi permanent	
Adjoint technique territorial	C	TECH	366.0	6 366,11	332-14 Vacance temporaire d'emploi permanent	
Adjoint technique territorial	C	TECH	366.0	19 278,51	332-13 Remplacement temporaire	
Adjoint technique territorial	C	TECH	366.0	7 927,61	332-13 Remplacement temporaire	
Adjoint technique territorial	C	TECH	366.0	21 620,76	332-13 Remplacement temporaire	
Adjoint technique territorial	C	TECH	366.0	21 620,76	332-13 Remplacement temporaire	
Adjoint technique territorial	C	TECH	366.0	21 620,76	332-13 Remplacement temporaire	
Adjoint technique territorial	C	TECH	366.0	7 627,32	332-13 Remplacement temporaire	
Adjoint technique territorial	C	TECH	366.0	13 873,32	332-13 Remplacement temporaire	
Adjoint technique territorial	C	TECH	366.0	21 620,76	332-13 Remplacement temporaire	
Adjoint technique territorial	C	TECH	366.0	21 620,76	332-13 Remplacement temporaire	
Adjoint technique territorial	C	TECH	372.0	7 325,08	332-13 Remplacement temporaire	
Adjoint territorial d'animation	C	ANIM	366.0	15 187,87	332-14 Vacance temporaire d'emploi permanent	
Adjoint territorial d'animation	C	ANIM	366.0	21 620,76	332-14 Vacance temporaire d'emploi permanent	
Adjoint territorial d'animation	C	ANIM	366.0	21 620,76	332-14 Vacance temporaire d'emploi permanent	
Adjoint territorial d'animation	C	ANIM	366.0	21 620,76	332-14 Vacance temporaire d'emploi permanent	
Adjoint territorial d'animation	C	ANIM	366.0	6 185,94	332-14 Vacance temporaire d'emploi permanent	
Adjoint territorial d'animation	C	ANIM	366.0	18 437,70	332-14 Vacance temporaire d'emploi permanent	
Adjoint territorial d'animation	C	ANIM	366.0	14 587,30	332-14 Vacance temporaire d'emploi permanent	
Adjoint territorial d'animation	C	ANIM	366.0	7 507,21	332-14 Vacance temporaire d'emploi permanent	
Adjoint territorial d'animation	C	ANIM	366.0	21 620,76	332-13 Remplacement temporaire	
Adjoint territorial d'animation	C	ANIM	366.0	19 149,84	332-14 Vacance temporaire d'emploi permanent	
Adjoint territorial d'animation	C	ANIM	366.0	13 201,68	332-14 Vacance temporaire d'emploi permanent	

AGENTS NON TITULAIRES EN FONCTION AU 31/12/N	CATEGORIES (1)	SECTEUR (2)	REMUNERATION (3)		CONTRAT	
			Indice (8)	Euros	Fondement du contrat (4)	Nature du contrat (5)
Adjoint territorial d'animation	C	ANIM	366.0	5 655,73	332-8-2° Emplois pour besoins des services	
Adjoint territorial d'animation	C	ANIM	366.0	12 197,88	332-14 Vacance temporaire d'emploi permanent	
Adjoint territorial d'animation	C	ANIM	366.0	5 662,60	332-14 Vacance temporaire d'emploi permanent	
Adjoint territorial d'animation	C	ANIM	366.0	8 965,77	332-14 Vacance temporaire d'emploi permanent	
Adjoint territorial du patrimoine	C	CULT	366.0	21 620,76	332-13 Remplacement temporaire	
Agent social principal 1ère classe	C	S	420.0	24 810,72	332-10 Emploi permanent à durée indéterminée	
Animateur	B	ANIM	373.0	22 034,28	332-8-2° Emplois pour besoins des services	
Assistant d'enseignement artistique	B	CULT	401.0	17 766,24	332-10 Emploi permanent à durée indéterminée	
Assistant d'enseignement artistique	B	CULT	377.0	4 082,96	332-10 Emploi permanent à durée indéterminée	
Assistant d'enseignement artistique principal de 1ère classe	B	CULT	513.0	12 191,28	332-8-2° Emplois pour besoins des services	
Assistant d'enseignement artistique principal de 2e classe	B	CULT	384.0	22 684,08	332-10 Emploi permanent à durée indéterminée	
Assistant d'enseignement artistique principal de 2e classe	B	CULT	421.0	24 869,88	332-10 Emploi permanent à durée indéterminée	
Assistant d'enseignement artistique principal de 2e classe	B	CULT	376.0	15 177,84	332-8-2° Emplois pour besoins des services	
Assistant d'enseignement artistique principal de 2e classe	B	CULT	376.0	1 471,53	332-13 Remplacement temporaire	
Assistant d'enseignement artistique principal de 2e classe	B	CULT	376.0	2 440,20	332-13 Remplacement temporaire	
Assistant d'enseignement artistique principal de 2e classe	B	CULT	376.0	2 043,79	332-13 Remplacement temporaire	
Assistant d'enseignement artistique principal de 2e classe	B	CULT	376.0	20 453,12	332-8-2° Emplois pour besoins des services	
Assistant d'enseignement artistique principal de 2e classe	B	CULT	376.0	4 627,40	332-8-2° Emplois pour besoins des services	
Assistant d'enseignement artistique principal de 2e classe	B	CULT	376.0	11 105,76	332-13 Remplacement temporaire	
Attaché territorial	A	ADM	395.0	23 333,88	332-8-2° Emplois pour besoins des services	
Attaché territorial	A	ADM	415.0	24 515,40	332-8-2° Emplois pour besoins des services	
Attaché territorial	A	ADM	395.0	23 333,88	332-8-2° Emplois pour besoins des services	
Attaché territorial principal	A	ADM	811.0	47 908,44	332-10 Emploi permanent à durée indéterminée	

AGENTS NON TITULAIRES EN FONCTION AU 31/12/N	CATEGORIES (1)	SECTEUR (2)	REMUNERATION (3)		CONTRAT	
			Indice (8)	Euros	Fondement du contrat (4)	Nature du contrat (5)
Auxiliaire de puériculture de catégorie B classe normale	B	MS	373.0	22 034,28	332-8-2° Emplois pour besoins des services	
Auxiliaire de puériculture de catégorie B classe normale	B	MS	373.0	22 034,28	332-8-2° Emplois pour besoins des services	
Auxiliaire de puériculture de catégorie B classe normale	B	MS	373.0	22 034,28	332-8-2° Emplois pour besoins des services	
Auxiliaire de puériculture de catégorie B classe normale	B	MS	373.0	22 034,28	332-8-2° Emplois pour besoins des services	
Auxiliaire de puériculture de catégorie B classe normale	B	MS	373.0	18 361,90	332-14 Vacance temporaire d'emploi permanent	
Auxiliaire de puériculture de catégorie B classe normale	B	MS	373.0	20 932,57	332-8-2° Emplois pour besoins des services	
Auxiliaire de puériculture de catégorie B classe normale	B	MS	373.0	13 672,17	332-13 Remplacement temporaire	
Auxiliaire de puériculture principal de 2ème classe	C	MS	367.0	0,00	332-13 Remplacement temporaire	
Educateur de jeunes enfants	A	S	395.0	23 333,88	332-8-2° Emplois pour besoins des services	
Educateur de jeunes enfants	A	S	395.0	23 333,88	332-8-2° Emplois pour besoins des services	
Educateur de jeunes enfants	A	S	395.0	8 685,39	332-13 Remplacement temporaire	
Educateur territorial des activités physiques et sportives	B	SP	377.0	18 187,63	332-10 Emploi permanent à durée indéterminée	
Educateur territorial des activités physiques et sportives	B	SP	377.0	0,00	332-10 Emploi permanent à durée indéterminée	
Infirmier territorial en soins généraux	A	MS	424.0	9 439,90	332-8-2° Emplois pour besoins des services	
Ingénieur	A	TECH	450.0	26 583,00	332-8-2° Emplois pour besoins des services	
Médecin	A	MS	366.0	3 241,08	332-8-2° Emplois pour besoins des services	
Agents occupant un emploi non permanent (7)				665 677,62		
Adjoint administratif territorial	C	ADM	366.0	21 620,76	332-24 Contrat de projet	
Adjoint technique territorial	C	TECH	366.0	16 515,86	332-23-1° Accroissement temporaire d'activité	
Adjoint technique territorial	C	TECH	366.0	5 525,31	332-23-1° Accroissement temporaire d'activité	
Adjoint technique territorial	C	TECH	366.0	6 786,52	332-23-1° Accroissement temporaire d'activité	
Adjoint technique territorial	C	TECH	366.0	10 810,38	332-23-1° Accroissement temporaire d'activité	
Adjoint technique territorial	C	TECH	366.0	2 522,42	332-23-1° Accroissement temporaire d'activité	

AGENTS NON TITULAIRES EN FONCTION AU 31/12/N	CATEGORIES (1)	SECTEUR (2)	REMUNERATION (3)		CONTRAT	
			Indice (8)	Euros	Fondement du contrat (4)	Nature du contrat (5)
Adjoint territorial d'animation	C	ANIM	366.0	908,47	332-23-1° Accroissement temporaire d'activité	
Adjoint territorial d'animation	C	ANIM	366.0	18 130,56	332-23-1° Accroissement temporaire d'activité	
Adjoint territorial d'animation	C	ANIM	366.0	5 818,73	332-23-1° Accroissement temporaire d'activité	
Adjoint territorial d'animation	C	ANIM	366.0	3 753,76	332-23-1° Accroissement temporaire d'activité	
Adjoint territorial d'animation	C	ANIM	366.0	781,24	332-23-1° Accroissement temporaire d'activité	
Adjoint territorial d'animation	C	ANIM	366.0	3 316,70	332-23-1° Accroissement temporaire d'activité	
Adjoint territorial d'animation	C	ANIM	366.0	21 380,53	332-23-1° Accroissement temporaire d'activité	
Adjoint territorial d'animation	C	ANIM	366.0	1 696,72	332-23-1° Accroissement temporaire d'activité	
Adjoint territorial d'animation	C	ANIM	366.0	1 850,27	332-23-1° Accroissement temporaire d'activité	
Adjoint territorial d'animation	C	ANIM	366.0	3 353,78	332-23-1° Accroissement temporaire d'activité	
Adjoint territorial d'animation	C	ANIM	366.0	5 317,27	332-23-1° Accroissement temporaire d'activité	
Adjoint territorial d'animation	C	ANIM	366.0	3 753,76	332-23-1° Accroissement temporaire d'activité	
Adjoint territorial d'animation	C	ANIM	366.0	2 821,00	332-23-1° Accroissement temporaire d'activité	
Adjoint territorial du patrimoine	C	CULT	366.0	362,40	332-23-1° Accroissement temporaire d'activité	
Adjoint territorial du patrimoine	C	CULT	366.0	2 572,88	332-23-1° Accroissement temporaire d'activité	
Adjoint territorial du patrimoine	C	CULT	366.0	362,40	332-23-1° Accroissement temporaire d'activité	
Assistantes maternelles	C	OTR	366.0	0,00	A Assistant maternel	
Assistantes maternelles	C	OTR	366.0	18 678,48	A Assistant maternel	
Assistantes maternelles	C	OTR	366.0	25 927,83	A Assistant maternel	
Assistantes maternelles	C	OTR	366.0	30 719,88	A Assistant maternel	
Assistantes maternelles	C	OTR	366.0	24 793,17	A Assistant maternel	
Assistantes maternelles	C	OTR	366.0	31 847,15	A Assistant maternel	
Assistantes maternelles	C	OTR	366.0	32 547,31	A Assistant maternel	
Assistantes maternelles	C	OTR	366.0	29 990,76	A Assistant maternel	
Assistantes maternelles	C	OTR	366.0	24 555,53	A Assistant maternel	
Assistantes maternelles	C	OTR	366.0	29 521,05	A Assistant maternel	
Assistantes maternelles	C	OTR	366.0	18 687,12	A Assistant maternel	
Assistantes maternelles	C	OTR	366.0	5 680,17	A Assistant maternel	
Assistantes maternelles	C	OTR	366.0	32 042,78	A Assistant maternel	

AGENTS NON TITULAIRES EN FONCTION AU 31/12/N	CATEGORIES (1)	SECTEUR (2)	REMUNERATION (3)		CONTRAT	
			Indice (8)	Euros	Fondement du contrat (4)	Nature du contrat (5)
Assistantes maternelles	C	OTR	366.0	31 360,98	A Assistant maternel	
Assistantes maternelles	C	OTR	366.0	32 086,11	A Assistant maternel	
Collaborateur de Cabinet	A	OTR	366.0	71 848,00	333-1_333-10 Collaborateurs de cabinet	
Collaborateur de Cabinet	A	OTR	366.0	50 126,96	333-1_333-10 Collaborateurs de cabinet	
Educateur territorial des activités physiques et sportives	B	SP	373.0	5 937,01	332-23-1° Accroissement temporaire d'activité	
Educateur territorial des activités physiques et sportives	B	SP	373.0	508,35	332-23-1° Accroissement temporaire d'activité	
Educateur territorial des activités physiques et sportives	B	SP	373.0	457,52	332-23-1° Accroissement temporaire d'activité	
Educateur territorial des activités physiques et sportives	B	SP	373.0	6 365,46	332-23-1° Accroissement temporaire d'activité	
Technicien	B	TECH	373.0	22 034,28	332-23-1° Accroissement temporaire d'activité	
TOTAL GENERAL				1 982 960,77		

(1) CATEGORIES: A, B et C.

(2) SECTEUR ADM : Administratif.
 TECH : Technique.
 URB : Urbanisme (dont aménagement urbain).
 S : Social.
 MS : Médico-social.
 MT : Médico-technique.
 SP : Sportif.
 CULT : Culturel.
 ANIM : Animation.
 POL : Police.
 POMP : Sapeurs-pompiers.
 X : Emplois non cités.

(3) REMUNERATION : Référence à un indice brut (indiquer le niveau de l'indice brut) de la fonction publique ou en euros annuels bruts (indiquer l'ensemble des éléments de la rémunération brute annuelle).

(4) CONTRAT : Motif du contrat (code général de la fonction publique - CGFP) :
 332-23-1° : Accroissement temporaire d'activité pour une durée maximale de douze mois.
 332-23-2° : Accroissement saisonnier d'activité pour une durée maximale de six mois.
 332-24 : Contrat de projet pour une durée minimale d'un an et une durée maximale fixée par les parties dans la limite de six ans
 332-13 : Remplacement d'un fonctionnaire autorisé à servir à temps partiel ou indisponible.
 332-14 : Vacance temporaire d'un emploi.
 332-8-1° : Absence de cadre d'emplois de fonctionnaires susceptibles d'assurer les fonctions correspondantes.
 332-8-2° : Justifié par les besoins des services ou la nature des fonctions, sous réserve qu'aucun fonctionnaire territorial n'a pu être recruté dans les conditions prévues par le CGFP.
 332-8-3° : Communes de moins de 1 000 habitants et groupements de communes regroupant moins de 15 000 habitants.
 332-8-4° : Communes nouvelles issues de fusion de communes de moins de 1 000 habitants, pendant trois ans suivant la création, et le cas échéant, jusqu'au premier renouvellement du conseil municipal.
 332-8-5° : Autres collectivités territoriales ou établissements mentionnés à l'article L. 4, pour les emplois dont la quotité de temps de travail est inférieure à 50 %.
 332-8-6° : Emplois des communes (- 2 000 hab.) et des groupements de communes (-10 000 hab.) dont la création ou suppression dépend de la décision d'une autorité.
 327-5 : Contractuel territorial sur emploi permanent - peut être nommé en qualité de fonctionnaire stagiaire par l'autorité territoriale.
 332-10 : Contrat à durée indéterminée en application de l'article L. 332-8 avec un agent contractuel territorial qui justifie d'une durée de services publics de six ans au moins.
 332-11 : Contrat à durée indéterminée lorsque l'agent contractuel territorial concerné remplit avant l'échéance de son contrat les conditions d'ancienneté mentionnées à l'article L. 332-10.
 326_352 : Modalités particulières : recrutement sans concours, parcours d'accès à la fonction publique, personnes en situation de handicap (CGFP art. L326 et L.352).
 343-1_343-3 : Emplois supérieurs de la fonction publique territoriale (emplois fonctionnels de direction).
 333-1_333-10 : Collaborateurs de cabinet.
 333-12 : Collaborateurs de groupes d'élus.
 A : Autres.

(5) Indiquer si l'agent contractuel est titulaire d'un contrat à durée déterminée (CDD) ou d'un contrat à durée indéterminée (CDI). Les contrats particuliers devront être labellisés « A / autres » et feront l'objet d'une précision (ex : « contrats aidés »).

(6) Occupent un emploi permanent de la fonction publique territoriale, les agents non titulaires recrutés sur le fondement des articles 332-8, 332-13, 332-14, 326, 352 du CGFP, ainsi que les agents qui sont titulaires d'un contrat à durée indéterminée pris sur le fondement des articles 327-5, 332-10 et 332-11 du CGFP.

(7) Occupent un emploi non permanent de la fonction publique territoriale, les agents non titulaires recrutés sur le fondement des articles 332-23, 332-24, 333-1 à 333-10 et 333-12.

(8) Si un contrat fixe comme référence de rémunération un traitement hors échelle, il convient de mentionner le chevron conformément à l'article 6 décret 85-1148 du 20 octobre 1985.

IV – ÉTATS ANNEXÉS	IV
B - ÉTATS ANNEXÉS PATRIMONIAUX	
LISTE DES ORGANISMES DANS LESQUELS LA COLLECTIVITE A PRIS UN ENGAGEMENT FINANCIER	B10

LISTE DES ORGANISMES DANS LESQUELS LA COLLECTIVITE A PRIS UN ENGAGEMENT FINANCIER

Les documents financiers et comptables de ces organismes sont mis à la disposition du public à 0.00 (1).
Toute personne a le droit de demander communication à ses frais.

Nature de l'engagement (2)	Nom de l'organisme	Raison sociale de l'organisme	Nature juridique de l'organisme	Montant de l'engagement
Délégation de service public (3) (4)				
01/08/2028 - Affermage	Elior-Sorebou LB restauration		SASU	522 812,07
Détention d'une part du capital				
-	Caisse d'Epargne (385 parts)		SA	7 700,00
-	Société Publique Locale Communautaire		SA	30 790,00
-	Agence France Locale		SA	87 800,00
Garantie ou cautionnement d'un emprunt				
Subventions supérieures à 75 000 € ou représentant plus de 50 % du produit figurant au compte de résultat de l'organisme				
-	CCAS Du Bouscat		SPA	860 442,00
-	Carroussel		Association	176 500,00
-	Association Ricochet		Association	168 500,00
-	Trotte Menu Crèche Parentale		Association	200 000,00
Autres				

(1) Hôtel de la collectivité et autres lieux publics désignés par la collectivité.

(2) Indiquer la date de la décision (délibérations, contrats ou décisions de l'exécutif).

(3) Préciser la nature de la délégation (concession, affermage, régie intéressée...).

(4) Les délégations pour lesquels un engagement hors bilan est constaté font l'objet d'une reprise dans l'état relatif aux autres engagements donnés.

IV – ANNEXES	IV
ANNEXES BUDGETAIRES EQUILIBRE BUDGETAIRE	C1.1

DISPONIBILITE DE RESSOURCES PROPRES PROVENANT DES EXERCICES ANTERIEURS
Solde de la section d'investissement de l'exercice N-1

	Ressources propres issues de l'exercice N-1
Solde d'exécution 001 (A) montant négatif si déficit (D001) montant positif si excédent (R001)	-5 054 884,93
Solde des RAR (B) montant négatif si déficit montant positif si excédent	0,00
Solde de la section investissement de l'exercice N-1 (Solde I = A + B) Solde positif : excédent de financement Solde négatif : besoin de financement	-5 054 884,93

Disponibilité des ressources propres provenant des exercices antérieurs après financement de la section investissement de l'exercice N-1

	Ressources propres issues de l'exercice N-1
Affectation au 1068 suite au CA de l'exercice N-1 (C)	4 848 006,51
Solde de la section investissement de l'exercice N-1 (Solde I) Solde positif : excédent de financement Solde négatif : besoin de financement	-5 054 884,93
Disponibilité de ressources propres des exercices antérieurs (Solde II = C + Solde I) Solde positif : ressources disponibles pour la couverture de l'annuité Solde négatif : absence de ressources propres provenant des exercices antérieurs pour la couverture de l'annuité	-206 878,42

COUVERTURE DE L'ANNUITE DE LA DETTE PAR LES RESSOURCES PROPRES - PETIT EQUILIBRE

	Crédits ouverts/reportés (2)	Réalizations (3)	Restes à réaliser au 31/12/N (4)	Total
		(a)	(b)	(c = a + b)
Dépenses de l'exercice à couvrir par des ressources propres (D)(1)	1 777 765,00	1 755 583,92	2 992 151,56	4 747 735,48
Ressources propres externes et internes de l'exercice (E)(1)	8 860 117,49	3 187 645,90	5 197 836,38	8 385 482,28
Solde des opérations de l'exercice (Solde III = E - D)	7 082 352,49	1 432 061,98	2 205 684,82	3 637 746,80
Solde d'exécution 001 (A) montant négatif si déficit (D001) montant positif si excédent (R001)	-5 054 884,93			-5 054 884,93
Affectation au 1068 suite au CA de l'exercice N-1 (C)	4 848 006,51	4 848 006,51		4 848 006,51
Solde des opérations liées à l'exercice N-1 (Solde IV = A + C)	-206 878,42			-206 878,42
Couverture de l'annuité de la dette (Solde V = Solde III + Solde IV) Solde positif : annuité de la dette couverte Solde négatif : annuité de la dette non couverte				3 430 868,38

(1) BP+BS+DM + RAR N-1. Le détail est présenté aux états suivants : "Equilibre budgétaire - Dépenses" et "Equilibre budgétaire - Recette"

(2) Cumul des crédits de l'exercice votés ou reportés

(3) Mandats et titres émis

(4) Il s'agit des restes à réaliser établis conformément à la comptabilité d'engagement annuelle

IV – ÉTATS ANNEXÉS	IV
C – ÉTATS ANNEXÉS BUDGÉTAIRES – EQUILIBRE BUDGETAIRE – DEPENSES	C1.2

DEPENSES A COUVRIR PAR DES RESSOURCES PROPRES

Art. (1)	Libellé (1)	Crédits de l'exercice (BP + BS + DM + RAR N-1)	Réalizations
DEPENSES TOTALES A COUVRIR PAR DES RESSOURCES PROPRES = A + B		1 777 765,00	I 1 755 583,92
16 Emprunts et dettes assimilées (A)		1 776 155,00	1 753 973,92
1631	Emprunts obligataires	0,00	0,00
1641	Emprunts en euros	1 700 000,00	1 677 819,71
1643	Emprunts en devises	0,00	0,00
16441	Opérations afférentes à l'emprunt	0,00	0,00
1671	Avances consolidées du Trésor	0,00	0,00
1672	Emprunts sur comptes spéciaux du Trésor	0,00	0,00
1678	Autres emprunts et dettes	0,00	0,00
1681	Autres emprunts	0,00	0,00
1682	Bons à moyen terme négociables	0,00	0,00
1687	Autres dettes	76 155,00	76 154,21
Dépenses et transferts à déduire des ressources propres (B)		1 610,00	1 610,00
10...	<i>Reprise de dotations, fonds divers et réserves</i>		
10...	Reversement de dotations, fonds divers et réserves		
139	<i>Subv. invest. transférées cpte résultat</i>	1 610,00	1 610,00

(1) Détailler les chapitres budgétaires par article conformément au plan de comptes.

IV – ÉTATS ANNEXÉS	IV
C – ÉTATS ANNEXÉS BUDGÉTAIRES – EQUILIBRE BUDGETAIRE – RECETTES	C1.3

RESSOURCES PROPRES

Art. (1)	Libellé (1)	Crédits de l'exercice (BP + BS + DM + RAR N-1)	Réalizations
RECETTES (RESSOURCES PROPRES) = a + b		8 860 117,49	III 3 187 645,90
Ressources propres externes de l'année (a)		1 328 788,13	1 328 352,54
10222	FCTVA	1 018 788,13	1 018 788,68
10226	Taxe d'aménagement (2)	310 000,00	309 563,86
10227	Versement pour sous densité	0,00	0,00
10228	Autres fonds d'investissement	0,00	0,00
13146	Attributions compensation investissement	0,00	0,00
13156	Attributions compensation investissement	0,00	0,00
13246	Attributions compensation investissement	0,00	0,00
13256	Attributions compensation investissement	0,00	0,00
138	Autres subventions invest. non transf.	0,00	0,00
26...	Participations et créances rattachées		
27...	Autres immobilisations financières		
Ressources propres internes de l'année (b) (3)		7 531 329,36	1 859 293,36
15...	<i>Provisions pour risques et charges</i>		
169	<i>Primes de remboursement des obligations</i>	0,00	0,00
26...	<i>Participations et créances rattachées</i>		
27...	<i>Autres immobilisations financières</i>		
28...	<i>Amortissement des immobilisations</i>		
2802	<i>Frais liés à la réalisation de document</i>	4 400,00	1 989,00
28031	<i>Frais d'études</i>	35 600,00	35 510,89
28041511	<i>Subv. Grpt : Bien mobilier, matériel</i>	15 000,00	12 876,00
28041512	<i>Subv. Grpt : Bâtiments, installations</i>	100 000,00	96 588,00
28041582	<i>Autres grpts - Bâtiments et installat°</i>	250 000,00	225 429,28
280422	<i>Privé - Bâtiments et installations</i>	20 000,00	17 775,00
28046	<i>Attributions compensation investissement</i>	725 078,00	725 078,00
2805	<i>Licences, logiciels, droits similaires</i>	1 500,00	1 428,00
28121	<i>Plantations d'arbres et d'arbustes</i>	10 000,00	4 899,00
28128	<i>Autres aménagements de terrains</i>	220 000,00	217 364,31
281351	<i>Bâtiments publics</i>	45 000,00	43 045,21
28138	<i>Autres constructions</i>	500,00	424,00

Art. (1)	Libellé (1)	Crédits de l'exercice (BP + BS + DM + RAR N-1)	Réalisations
28152	Installations de voirie	800,00	686,00
281534	Réseaux d'électrification	75 000,00	69 243,00
281538	Autres réseaux	200,00	151,00
281568	Autre matériel, outillage incendie	2 500,00	1 400,00
2815738	Autre matériel et outillage de voirie	9 000,00	8 477,68
28158	Autres inst.,matériel,outil. techniques	45 000,00	30 722,33
281828	Autres matériels de transport	20 000,00	13 158,50
281838	Autre matériel informatique	5 000,00	3 925,03
281841	Matériel de bureau et mobilier scolaire	7 000,00	4 729,00
281848	Autres matériels de bureau et mobiliers	120 000,00	116 104,61
28188	Autres immo. corporelles	250 000,00	228 289,52
29...	Dépréciations des immobilisations		
31...	Matières premières (et fournitures) (4)		
33...	En-cours de production de biens (4)		
35...	Stocks de produits (4)		
39...	Dépréciation des stocks et en-cours		
481...	Charges à rép. sur plusieurs exercices		
49...	Dépréciation des comptes de tiers		
59...	Dépréciation des comptes financiers		
024	Produits des cessions d'immobilisations	0,00	0,00
021	Virement de la section de fonctionnement	5 569 751,36	0,00

(1) Les comptes 15, 169, 26, 27, 28, 29, 39, 481, 49 et 59 sont à détailler conformément au plan de comptes.

(2) Le compte 10226 peut être utilisé uniquement par les communes et les établissements publics à fiscalité propre.

(3) Les comptes 15, 29, 39, 49 et 59 sont présentés uniquement si la collectivité applique le régime des provisions budgétaires.

(4) Les comptes 31, 33 et 35 ne peuvent être utilisés que pour les budgets utilisant la comptabilité de stock. Par conséquent, seuls les budgets retraçant les dépenses et les recettes d'un lotissement ou d'une ZAC peuvent utiliser les comptes susmentionnés.

IV – ÉTATS ANNEXÉS	IV
C – ÉTATS ANNEXÉS BUDGÉTAIRES – AUTORISATIONS DE PROGRAMME	C2.1

SITUATION DES AUTORISATIONS DE PROGRAMME ET CREDITS DE PAIEMENT

AUTORISATION DE PROGRAMME *		Chapitre (s)	Stocks AP votées disponibles à l'affectation (exercices antérieurs)	AP votées dans l'année	AP affectées non couvertes par des CP réalisés au 01/01/N (1)	Flux d'AP affectées dans l'année (2)	AP affectées annulées (3)	Stock d'AP affectées restant à financer (4) = (1) + (2) - (3)	CP mandatés au budget de l'année N (5)	AP affectées non couvertes par des CP mandatés au 31/12/N (6) = (4) - (5)
Numéro	Libellé									
LB106E14	AP - Schema directeur immobilier energetique	20, 21	0,00	15 571 000,00	15 571 000,00	0,00	0,00	15 571 000,00	136 891,21	15 434 108,79
LB104E06	AP - TTC Terrains synthétiques des Ecus	23	0,00	120 000,00	120 000,00	0,00	0,00	120 000,00	110 895,06	9 104,94
LB108E05	Construction ECO STRUCTURE	21, 23	79 242,63	0,00	79 242,63	0,00	0,00	79 242,63	396,35	78 846,28
LB104E04	Restructuration Piscine Municipale	20, 23	4 746 841,49	500 000,00	5 246 841,49	0,00	0,00	5 246 841,49	4 421 256,56	825 584,93
LB112E06	Restructuration Salle Jean Martial	23, 21.0	41 519,99	390 000,00	431 519,99	0,00	0,00	431 519,99	394 298,64	37 221,35
LB109E05	Restructuration chateau Castel d'Andorte	20, 23	4 158 390,38	0,00	4 158 390,38	0,00	0,00	4 158 390,38	2 963 543,11	1 194 847,27
TOTAL			9 025 994,49	16 581 000,00	25 606 994,49	0,00	0,00	25 606 994,49	8 027 280,93	17 579 713,56

* Le détail par programme n'est à renseigner qu'à compter des AP votées en 2005.

(1) Il s'agit des AP affectées antérieurement à l'exercice N et non encore entièrement couvertes par les CP des années antérieures.

(2) Il s'agit des AP votées avant ou pendant l'exercice N et affectées pendant celui-ci.

(6) Il s'agit des AP non encore intégralement couvertes à la fin de l'exercice N.

	N-3	N-2	N-1	N
Ratio de couverture des AP affectées (6) / (5)	0,00	0,00	0,00	0,00

IV – ÉTATS ANNEXÉS	IV
IMPACT DU BUDGET POUR LA TRANSITION ECOLOGIQUE – REPARTITION PAR NATURE	C3.1

Présentation agrégée par nature

Type de dépense (2)		Total des dépenses (mandatées) (3)	Favorables	Mixtes	Défavorables	Neutres	Non cotées
A105	Subventions d'investissement versées	1 385 201,93	376 128,74	0,00	1 430,18	145 689,01	861 954,00
A110	Autres immobilisations incorporelles	412 414,11	119 906,34	54 309,59	91 388,92	146 809,26	0,00
A115	Immobilisations incorporelles en cours	0,00	0,00	0,00	0,00	0,00	0,00
A120	Terrains	840 895,31	176 956,69	0,00	0,00	527 393,46	136 545,16
A125	Constructions	2 303 728,81	142 133,12	237 687,34	346 518,63	1 508 090,42	69 299,30
A130	Réseaux et installations de voirie	41 678,05	37 024,32	0,00	0,00	4 653,73	0,00
A135	Réseaux divers	0,00	0,00	0,00	0,00	0,00	0,00
A140	Installations techniques, agencements et matériel	31 814,63	1 587,54	0,00	12 381,90	17 845,19	0,00
A145	Immobilisations mises en concessions ou affermées	0,00	0,00	0,00	0,00	0,00	0,00
A150	Autres immobilisations corporelles	315 857,02	14 980,34	0,00	12 795,70	287 704,86	376,12
A155	Immobilisations corporelles en cours	8 641 762,02	2 418 136,29	2 187 482,62	792 110,61	3 244 032,50	0,00
A165	Immobilisations financières	0,00	0,00	0,00	0,00	0,00	0,00
A225	Opérations pour le compte de tiers	0,00	0,00	0,00	0,00	0,00	0,00
TOTAL		13 973 351,88	3 286 853,38	2 479 479,55	1 256 625,94	5 882 218,43	1 068 174,58

AXE 1 : LUTTE CONTRE LE CHANGEMENT CLIMATIQUE (1)

Type de dépense (2)		Total des dépenses (mandatées) (3)	Favorables	Défavorables	Neutres	Non cotées
A105	Subventions d'investissement versées	1 385 201,93	60 285,54	0,00	462 962,39	861 954,00
A110	Autres immobilisations incorporelles	412 414,11	170 759,07	5 625,00	236 030,04	0,00
A115	Immobilisations incorporelles en cours	0,00	0,00	0,00	0,00	0,00
A120	Terrains	840 895,31	125 497,58	0,00	578 852,57	136 545,16
A125	Constructions	2 303 728,81	368 699,24	17 671,94	1 848 058,33	69 299,30
A130	Réseaux et installations de voirie	41 678,05	37 024,32	0,00	4 653,73	0,00
A135	Réseaux divers	0,00	0,00	0,00	0,00	0,00
A140	Installations techniques, agencements et matériel	31 814,63	1 382,40	12 381,90	18 050,33	0,00
A145	Immobilisations mises en concessions ou affermées	0,00	0,00	0,00	0,00	0,00
A150	Autres immobilisations corporelles	315 857,02	14 980,34	12 795,70	166 572,16	121 508,82
A155	Immobilisations corporelles en cours	8 641 762,02	4 605 618,91	0,00	4 036 143,11	0,00
A165	Immobilisations financières	0,00	0,00	0,00	0,00	0,00
A225	Opérations pour le compte de tiers	0,00	0,00	0,00	0,00	0,00
TOTAL		13 973 351,88	5 384 247,40	48 474,54	7 351 322,66	1 189 307,28

AXE 2 : ADAPTATION AU CHANGEMENT CLIMATIQUE ET PREVENTIUN DES RISQUES NATURELS (1)

Type de dépense (2)		Total des dépenses (mandatées) (3)	Favorables	Défavorables	Neutres	Non cotées
A105	Subventions d'investissement versées	0,00	0,00	0,00	0,00	0,00
A110	Autres immobilisations incorporelles	0,00	0,00	0,00	0,00	0,00
A115	Immobilisations incorporelles en cours	0,00	0,00	0,00	0,00	0,00
A120	Terrains	0,00	0,00	0,00	0,00	0,00
A125	Constructions	0,00	0,00	0,00	0,00	0,00
A130	Réseaux et installations de voirie	0,00	0,00	0,00	0,00	0,00
A135	Réseaux divers	0,00	0,00	0,00	0,00	0,00
A140	Installations techniques, agencements et matériel	0,00	0,00	0,00	0,00	0,00
A145	Immobilisations mises en concessions ou affermées	0,00	0,00	0,00	0,00	0,00
A150	Autres immobilisations corporelles	0,00	0,00	0,00	0,00	0,00
A155	Immobilisations corporelles en cours	0,00	0,00	0,00	0,00	0,00
A165	Immobilisations financières	0,00	0,00	0,00	0,00	0,00
A225	Opérations pour compte de tiers	0,00	0,00	0,00	0,00	0,00
TOTAL		0,00	0,00	0,00	0,00	0,00

AXE 3 : GESTION DES RESSOURCES EN EAU (1)

Type de dépense (2)		Total des dépenses (mandatées) (3)	Favorables	Défavorables	Neutres	Non cotées
A105	Subventions d'investissement versées	0,00	0,00	0,00	0,00	0,00
A110	Autres immobilisations incorporelles	0,00	0,00	0,00	0,00	0,00
A115	Immobilisations incorporelles en cours	0,00	0,00	0,00	0,00	0,00
A120	Terrains	0,00	0,00	0,00	0,00	0,00
A125	Constructions	0,00	0,00	0,00	0,00	0,00
A130	Réseaux et installations de voirie	0,00	0,00	0,00	0,00	0,00
A135	Réseaux divers	0,00	0,00	0,00	0,00	0,00
A140	Installations techniques, agencements et matériel	0,00	0,00	0,00	0,00	0,00
A145	Immobilisations mises en concessions ou affermées	0,00	0,00	0,00	0,00	0,00
A150	Autres immobilisations corporelles	0,00	0,00	0,00	0,00	0,00
A155	Immobilisations corporelles en cours	0,00	0,00	0,00	0,00	0,00
A165	Immobilisations financières	0,00	0,00	0,00	0,00	0,00
A225	Opérations pour compte de tiers	0,00	0,00	0,00	0,00	0,00
TOTAL		0,00	0,00	0,00	0,00	0,00

AXE 4 : TRANSITION VERS L'ECONOMIE CIRCULAIRE, GESTION DES DECHETS, PREVENTION DES RISQUES TECHNOLOGIQUES (1)

Type de dépense (2)		Total des dépenses (mandatées) (3)	Favorables	Défavorables	Neutres	Non cotées
A105	Subventions d'investissement versées	1 385 201,93	0,00	0,00	0,00	1 385 201,93
A110	Autres immobilisations incorporelles	412 414,11	0,00	0,00	0,00	412 414,11
A115	Immobilisations incorporelles en cours	0,00	0,00	0,00	0,00	0,00
A120	Terrains	840 895,31	0,00	0,00	0,00	840 895,31
A125	Constructions	2 303 728,81	0,00	0,00	0,00	2 303 728,81
A130	Réseaux et installations de voirie	41 678,05	0,00	0,00	0,00	41 678,05
A135	Réseaux divers	0,00	0,00	0,00	0,00	0,00
A140	Installations techniques, agencements et matériel	31 814,63	0,00	0,00	0,00	31 814,63
A145	Immobilisations mises en concessions ou affermées	0,00	0,00	0,00	0,00	0,00
A150	Autres immobilisations corporelles	315 857,02	0,00	0,00	0,00	315 857,02
A155	Immobilisations corporelles en cours	8 641 762,02	0,00	0,00	0,00	8 641 762,02
A165	Immobilisations financières	0,00	0,00	0,00	0,00	0,00
A225	Opérations pour compte de tiers	0,00	0,00	0,00	0,00	0,00
TOTAL		13 973 351,88	0,00	0,00	0,00	13 973 351,88

AXE 5 : LUTTE CONTRE LES POLLUTIONS DE L'AIR ET DES SOLS (1)

Type de dépense (2)		Total des dépenses (mandatées) (3)	Favorables	Défavorables	Neutres	Non cotées
A105	Subventions d'investissement versées	0,00	0,00	0,00	0,00	0,00
A110	Autres immobilisations incorporelles	0,00	0,00	0,00	0,00	0,00
A115	Immobilisations incorporelles en cours	0,00	0,00	0,00	0,00	0,00
A120	Terrains	0,00	0,00	0,00	0,00	0,00
A125	Constructions	0,00	0,00	0,00	0,00	0,00
A130	Réseaux et installations de voirie	0,00	0,00	0,00	0,00	0,00
A135	Réseaux divers	0,00	0,00	0,00	0,00	0,00
A140	Installations techniques, agencements et matériel	0,00	0,00	0,00	0,00	0,00
A145	Immobilisations mises en concessions ou affermées	0,00	0,00	0,00	0,00	0,00
A150	Autres immobilisations corporelles	0,00	0,00	0,00	0,00	0,00
A155	Immobilisations corporelles en cours	0,00	0,00	0,00	0,00	0,00
A165	Immobilisations financières	0,00	0,00	0,00	0,00	0,00
A225	Opérations pour compte de tiers	0,00	0,00	0,00	0,00	0,00
TOTAL		0,00	0,00	0,00	0,00	0,00

AXE 6 : PRESERVATION DE LA BIODIVERSITE, PROTECTION DES ESPACES NATURELS, AGRICOLES ET SYLVICOLES (1)

Type de dépense (2)		Total des dépenses (mandatées) (3)	Favorables	Défavorables	Neutres	Non cotées
A105	Subventions d'investissement versées	1 385 201,93	315 843,20	1 430,18	205 974,55	861 954,00
A110	Autres immobilisations incorporelles	412 414,11	62 618,44	140 073,51	209 722,16	0,00
A115	Immobilisations incorporelles en cours	0,00	0,00	0,00	0,00	0,00
A120	Terrains	840 895,31	96 954,88	0,00	607 395,27	136 545,16
A125	Constructions	2 303 728,81	11 121,22	566 534,03	1 656 774,26	69 299,30
A130	Réseaux et installations de voirie	41 678,05	0,00	0,00	41 678,05	0,00
A135	Réseaux divers	0,00	0,00	0,00	0,00	0,00
A140	Installations techniques, agencements et matériel	31 814,63	205,14	0,00	31 609,49	0,00
A145	Immobilisations mises en concessions ou affermées	0,00	0,00	0,00	0,00	0,00
A150	Autres immobilisations corporelles	315 857,02	0,00	0,00	315 480,90	376,12
A155	Immobilisations corporelles en cours	8 641 762,02	0,00	2 979 593,23	5 662 168,79	0,00
A165	Immobilisations financières	0,00	0,00	0,00	0,00	0,00
A225	Opérations pour compte de tiers	0,00	0,00	0,00	0,00	0,00
TOTAL		13 973 351,88	486 742,88	3 687 630,95	8 730 803,47	1 068 174,58

(1) Les objectifs de transition écologique mentionnés au 1° du IV de l'article 191 de la loi du 29 décembre 2023 correspondent aux six axes de l'article 19 du règlement (UE) 2020/852 du Parlement européen et du Conseil du 18 juin 2020 sur l'établissement d'un cadre visant à favoriser les investissements durables et modifiant le règlement (UE) 2019/2088 du Parlement européen et du Conseil du 27 novembre 2019 sur la publication d'informations en matière de durabilité dans le secteur des services financiers :

Axe 1° atténuation du changement climatique ;

Axe 2° adaptation au changement climatique et prévention des risques naturels ;

Axe 3° gestion des ressources en eau ;

Axe 4° transition vers une économie circulaire, gestion des déchets, prévention des risques technologiques ;

Axe 5° prévention et contrôle des pollutions de l'air et des sols ;

Axe 6° préservation de la biodiversité et protection des espaces naturels, agricoles et sylvicoles.

L'analyse de l'impact environnemental des dépenses visées est réalisée de manière obligatoire :

- à compter de l'exercice 2024 pour l'axe 1° ;

- à compter de l'exercice 2025 pour les axes 1° et 6°.

La cotation selon les autres axes est possible, mais facultative.

(2) Les dépenses pour lesquelles la contribution aux objectifs de transition écologique est présentée obligatoirement sont celles exécutées aux comptes suivants des budgets principaux et des budgets annexes soumis à l'instruction budgétaire et comptable M57 :

- 2031 « Frais d'études »,

- 2111 « Terrains nus »,

- 2115 « Terrains bâtis »,

- 2128 « Autres agencements et aménagements de terrains »,

- 21312 « Bâtiments scolaires »,

- 21318 « Autres bâtiments publics »,

- 21351 « Installations générales, agencements, aménagements des constructions - Bâtiments publics »,

- 21352 « Installations générales, agencements, aménagements des constructions - Bâtiments privés »,

- 2138 « Autres constructions »,

- 2151 « Réseaux de voirie »,

- 2152 « Installations de voirie »,

- 21821 « Matériel et transport ferroviaire »,

- 21828 « Autres matériels de transport »,

- 2312 « Agencements et aménagements de terrains en cours »,

- 2313 « Constructions en cours »,

- 2315 « Installations, matériel et outillage techniques en cours »,

- 2317 « Immobilisations reçues au titre d'une mise à disposition en cours ».

La cotation des autres natures de dépense est possible, mais facultative.

(3) Les dépenses d'investissement pour lesquelles la contribution aux objectifs de transition écologique est présentée s'entendent comme les dépenses réelles exécutées, hors remboursement des annuités d'emprunts à l'exception des remboursements correspondant à la dette liée à la part investissement des marchés de partenariat.

IV – ÉTATS ANNEXÉS	IV
IMPACT DU BUDGET POUR LA TRANSITION ECOLOGIQUE – REPARTITION PAR FONCTION	C3.2

Présentation agrégée par fonction

Type de dépense (2)		Total des dépenses (mandatées) (3)	Favorables	Mixtes	Défavorables	Neutres	Non cotées
0	Services généraux	2 576 863,92	845 777,03	0,00	379 803,11	610 329,78	740 954,00
0-5	Fonds européens	0,00	0,00	0,00	0,00	0,00	0,00
1	Sécurité	2 321,34	0,00	0,00	0,00	2 321,34	0,00
2	Enseignement, formation professionnelle et apprentissage	1 064 795,32	144 916,48	0,00	275 201,66	644 677,18	0,00
3	Culture, vie sociale, jeunesse, sport et loisirs	9 203 035,25	1 811 377,59	2 479 479,55	586 517,15	4 072 440,38	253 220,58
4	Santé et action sociale (hors APA, RSA et régularisation RMI)	174 204,02	4 953,37	0,00	1 291,94	167 958,71	0,00
4-3	APA	0,00	0,00	0,00	0,00	0,00	0,00
4-4	RSA – Régularisation des RMI	0,00	0,00	0,00	0,00	0,00	0,00
5	Aménagement des territoires et habitat	363 250,79	56 752,88	0,00	1 430,18	231 067,73	74 000,00
6	Action économique	0,00	0,00	0,00	0,00	0,00	0,00
7	Environnement	0,00	0,00	0,00	0,00	0,00	0,00
8	Transports	588 881,24	423 076,03	0,00	12 381,90	153 423,31	0,00
TOTAL		13 973 351,88	3 286 853,38	2 479 479,55	1 256 625,94	5 882 218,43	1 068 174,58

AXE 1 : LUTTE CONTRE LE CHANGEMENT CLIMATIQUE (1)

Type de dépense (2)		Total des dépenses (mandatées) (3)	Favorables	Défavorables	Neutres	Non cotées
0	Services généraux	2 576 863,92	844 645,81	16 686,07	947 730,92	767 801,12
0-5	Fonds européens	0,00	0,00	0,00	0,00	0,00
1	Sécurité	2 321,34	0,00	0,00	2 083,34	238,00
2	Enseignement, formation professionnelle et apprentissage	1 064 795,32	85 610,37	16 269,82	942 397,38	20 517,75
3	Culture, vie sociale, jeunesse, sports et loisirs	9 203 035,25	4 288 462,14	1 844,81	4 629 657,43	283 070,87
4	Santé et action sociale (hors APA, RSA et régularisation RMI)	174 204,02	1 543,37	1 291,94	127 689,17	43 679,54
4-3	APA	0,00	0,00	0,00	0,00	0,00
4-4	RSA – Régularisations des RMI	0,00	0,00	0,00	0,00	0,00
5	Aménagement des territoires et habitat	363 250,79	56 752,88	0,00	232 497,91	74 000,00
6	Action économique	0,00	0,00	0,00	0,00	0,00
7	Environnement	0,00	0,00	0,00	0,00	0,00
8	Transports	588 881,24	107 232,83	12 381,90	469 266,51	0,00
TOTAL		13 973 351,88	5 384 247,40	48 474,54	7 351 322,66	1 189 307,28

AXE 2 : ADAPTATION AU CHANGEMENT CLIMATIQUE ET PREVENTIUN DES RISQUES NATURELS (1)

Type de dépense (2)		Total des dépenses (mandatées) (3)	Favorables	Défavorables	Neutres	Non cotées
0	Services généraux	0,00	0,00	0,00	0,00	0,00
0-5	Fonds européens	0,00	0,00	0,00	0,00	0,00
1	Sécurité	0,00	0,00	0,00	0,00	0,00
2	Enseignement, formation professionnelle et apprentissage	0,00	0,00	0,00	0,00	0,00
3	Culture, vie sociale, jeunesse, sports et loisirs	0,00	0,00	0,00	0,00	0,00
4	Santé et action sociale (hors APA, RSA et régularisation RMI)	0,00	0,00	0,00	0,00	0,00
4-3	APA	0,00	0,00	0,00	0,00	0,00
4-4	RSA – Régularisations des RMI	0,00	0,00	0,00	0,00	0,00
5	Aménagement des territoires et habitat	0,00	0,00	0,00	0,00	0,00
6	Action économique	0,00	0,00	0,00	0,00	0,00
7	Environnement	0,00	0,00	0,00	0,00	0,00
8	Transports	0,00	0,00	0,00	0,00	0,00
TOTAL		0,00	0,00	0,00	0,00	0,00

AXE 3 : GESTION DES RESSOURCES EN EAU (1)

Type de dépense (2)		Total des dépenses (mandatées) (3)	Favorables	Défavorables	Neutres	Non cotées
0	Services généraux	0,00	0,00	0,00	0,00	0,00
0-5	Fonds européens	0,00	0,00	0,00	0,00	0,00
1	Sécurité	0,00	0,00	0,00	0,00	0,00
2	Enseignement, formation professionnelle et apprentissage	0,00	0,00	0,00	0,00	0,00
3	Culture, vie sociale, jeunesse, sports et loisirs	0,00	0,00	0,00	0,00	0,00
4	Santé et action sociale (hors APA, RSA et régularisation RMI)	0,00	0,00	0,00	0,00	0,00
4-3	APA	0,00	0,00	0,00	0,00	0,00
4-4	RSA – Régularisations des RMI	0,00	0,00	0,00	0,00	0,00
5	Aménagement des territoires et habitat	0,00	0,00	0,00	0,00	0,00
6	Action économique	0,00	0,00	0,00	0,00	0,00
7	Environnement	0,00	0,00	0,00	0,00	0,00
8	Transports	0,00	0,00	0,00	0,00	0,00
TOTAL		0,00	0,00	0,00	0,00	0,00

AXE 4 : TRANSITION VERS L'ECONOMIE CIRCULAIRE, GESTION DES DECHETS, PREVENTION DES RISQUES TECHNOLOGIQUES (1)

Type de dépense (2)		Total des dépenses (mandatées) (3)	Favorables	Défavorables	Neutres	Non cotées
0	Services généraux	2 576 863,92	0,00	0,00	0,00	2 576 863,92
0-5	Fonds européens	0,00	0,00	0,00	0,00	0,00
1	Sécurité	2 321,34	0,00	0,00	0,00	2 321,34
2	Enseignement, formation professionnelle et apprentissage	1 064 795,32	0,00	0,00	0,00	1 064 795,32
3	Culture, vie sociale, jeunesse, sports et loisirs	9 203 035,25	0,00	0,00	0,00	9 203 035,25
4	Santé et action sociale (hors APA, RSA et régularisation RMI)	174 204,02	0,00	0,00	0,00	174 204,02
4-3	APA	0,00	0,00	0,00	0,00	0,00
4-4	RSA – Régularisations des RMI	0,00	0,00	0,00	0,00	0,00
5	Aménagement des territoires et habitat	363 250,79	0,00	0,00	0,00	363 250,79
6	Action économique	0,00	0,00	0,00	0,00	0,00
7	Environnement	0,00	0,00	0,00	0,00	0,00
8	Transports	588 881,24	0,00	0,00	0,00	588 881,24
TOTAL		13 973 351,88	0,00	0,00	0,00	13 973 351,88

AXE 5 : LUTTE CONTRE LES POLLUTIONS DE L'AIR ET DES SOLS (1)

Type de dépense (2)		Total des dépenses (mandatées) (3)	Favorables	Défavorables	Neutres	Non cotées
0	Services généraux	0,00	0,00	0,00	0,00	0,00
0-5	Fonds européens	0,00	0,00	0,00	0,00	0,00
1	Sécurité	0,00	0,00	0,00	0,00	0,00
2	Enseignement, formation professionnelle et apprentissage	0,00	0,00	0,00	0,00	0,00
3	Culture, vie sociale, jeunesse, sports et loisirs	0,00	0,00	0,00	0,00	0,00
4	Santé et action sociale (hors APA, RSA et régularisation RMI)	0,00	0,00	0,00	0,00	0,00
4-3	APA	0,00	0,00	0,00	0,00	0,00
4-4	RSA – Régularisations des RMI	0,00	0,00	0,00	0,00	0,00
5	Aménagement des territoires et habitat	0,00	0,00	0,00	0,00	0,00
6	Action économique	0,00	0,00	0,00	0,00	0,00
7	Environnement	0,00	0,00	0,00	0,00	0,00
8	Transports	0,00	0,00	0,00	0,00	0,00
TOTAL		0,00	0,00	0,00	0,00	0,00

AXE 6 : PRESERVATION DE LA BIODIVERSITE, PROTECTION DES ESPACES NATURELS, AGRICOLES ET SYLVICOLES (1)

Type de dépense (2)		Total des dépenses (mandatées) (3)	Favorables	Défavorables	Neutres	Non cotées
0	Services généraux	2 576 863,92	34 230,01	363 117,04	1 438 562,87	740 954,00
0-5	Fonds européens	0,00	0,00	0,00	0,00	0,00
1	Sécurité	2 321,34	0,00	0,00	2 321,34	0,00
2	Enseignement, formation professionnelle et apprentissage	1 064 795,32	107 571,49	258 931,84	698 291,99	0,00
3	Culture, vie sociale, jeunesse, sports et loisirs	9 203 035,25	2 395,00	3 064 151,89	5 883 267,78	253 220,58
4	Santé et action sociale (hors APA, RSA et régularisation RMI)	174 204,02	3 410,00	0,00	170 794,02	0,00
4-3	APA	0,00	0,00	0,00	0,00	0,00
4-4	RSA – Régularisations des RMI	0,00	0,00	0,00	0,00	0,00
5	Aménagement des territoires et habitat	363 250,79	23 293,18	1 430,18	264 527,43	74 000,00
6	Action économique	0,00	0,00	0,00	0,00	0,00
7	Environnement	0,00	0,00	0,00	0,00	0,00
8	Transports	588 881,24	315 843,20	0,00	273 038,04	0,00
TOTAL		13 973 351,88	486 742,88	3 687 630,95	8 730 803,47	1 068 174,58

(1) Les objectifs de transition écologique mentionnés au 1° du IV de l'article 191 de la loi du 29 décembre 2023 correspondent aux six axes de l'article 19 du règlement (UE) 2020/852 du Parlement européen et du Conseil du 18 juin 2020 sur l'établissement d'un cadre visant à favoriser les investissements durables et modifiant le règlement (UE) 2019/2088 du Parlement européen et du Conseil du 27 novembre 2019 sur la publication d'informations en matière de durabilité dans le secteur des services financiers :

Axe 1° atténuation du changement climatique ;

Axe 2° adaptation au changement climatique et prévention des risques naturels ;

Axe 3° gestion des ressources en eau ;

Axe 4° transition vers une économie circulaire, gestion des déchets, prévention des risques technologiques ;

Axe 5° prévention et contrôle des pollutions de l'air et des sols ;

Axe 6° préservation de la biodiversité et protection des espaces naturels, agricoles et sylvicoles.

L'analyse de l'impact environnemental des dépenses visées est réalisée de manière obligatoire :

- à compter de l'exercice 2024 pour l'axe 1° ;

- à compter de l'exercice 2025 pour les axes 1° et 6°.

La cotation selon les autres axes est possible, mais facultative.

(2) Les dépenses pour lesquelles la contribution aux objectifs de transition écologique est présentée obligatoirement sont celles exécutées aux comptes suivants des budgets principaux et des budgets annexes soumis à l'instruction budgétaire et comptable M57 :

- 2031 « Frais d'études »,

- 2111 « Terrains nus »,

- 2115 « Terrains bâtis »,

- 2128 « Autres agencements et aménagements de terrains »,

- 21312 « Bâtiments scolaires »,

- 21318 « Autres bâtiments publics »,

- 21351 « Installations générales, agencements, aménagements des constructions - Bâtiments publics »,

- 21352 « Installations générales, agencements, aménagements des constructions - Bâtiments privés »,

- 2138 « Autres constructions »,

- 2151 « Réseaux de voirie »,

- 2152 « Installations de voirie »,

- 21821 « Matériel et transport ferroviaire »,

- 21828 « Autres matériels de transport »,

- 2312 « Agencements et aménagements de terrains en cours »,

- 2313 « Constructions en cours »,

- 2315 « Installations, matériel et outillage techniques en cours »,

- 2317 « Immobilisations reçues au titre d'une mise à disposition en cours ».

La cotation des autres natures de dépense est possible, mais facultative.

(3) Les dépenses d'investissement pour lesquelles la contribution aux objectifs de transition écologique est présentée s'entendent comme les dépenses réelles exécutées, hors remboursement des annuités d'emprunts à l'exception des remboursements correspondant à la dette liée à la part investissement des marchés de partenariat.

IV – ÉTATS ANNEXÉS	IV
D – AUTRES ELEMENTS D'INFORMATION – LISTE DES SERVICES ASSUJETTIS A LA TVA ET NON ERIGES EN BUDGET ANNEXE	D1

LISTE DES SERVICES ASSUJETTIS A LA TVA ET NON ERIGES EN BUDGET ANNEXE

Catégorie de services	Intitulé / objet du service	Date de création	Date de délibération	Nature de l'activité (SPIC/SPA)
Municipal	Spectacles	01/01/2017	11/10/2016	Vente de spectacle
Municipal	Prestations de services aux personnes âgées	01/01/2017	11/10/2017	Portage de repas
Municipal	Location de salles municipales	01/01/2017	11/10/2016	Locations salles et cuisine centrale

IV – ÉTATS ANNEXÉS	IV
D – AUTRES ELEMENTS D'INFORMATION – GESTION DES FONDS EUROPEENS	D2

Cet état ne contient pas d'information.

IV – ÉTATS ANNEXÉS	IV
D – AUTRES ELEMENTS D'INFORMATION – ACTIONS DE FORMATION DES ELUS AU 31/12/N	D3

ACTIONS DE FORMATION DES ELUS AU 31/12/N

ELUS BENEFICIAIRES DES ACTIONS DE FORMATION	NOM DE L'ORGANISME DE FORMATION	COÛT DE LA FORMATION	DATE ET LIEU DE LA FORMATION	ACTIONS DE FORMATION FINANCEES PAR LA COLLECTIVITE OU L'ETABLISSEMENT
JOVENE Sandrine	AMF	95,00	2024-11-19	Les Communes...Heureusement !
MARC Alain	AMF	95,00	2024-11-19	Les Communes...Heureusement !

État des Contrôles du Compte Financier

L'état des contrôles du compte financier ne fait pas apparaître d'anomalie sur le périmètre des contrôles effectués portant sur la cohérence des états patrimoniaux et la concordance de l'exécution budgétaire.

V – ARRETE ET SIGNATURES	V
ARRETE ET SIGNATURES	A

Date d'édition : 07/04/2026

Comptable(s)**Ayant exercé au cours de la gestion**

M Xavier REMY

du 01/01/2025

au 07/04/2026

Vu et certifié par le comptable supérieur ou son délégué qui déclare que le présent compte est exact en ses résultats.

Observations :**SEBY Laure (1018615608-0), Contrôleur des Finances Publiques 1ère classe****A DRFiP D'AQUITAINE ET DEPT G..., le 08/04/2026**

Le comptable soussigné affirme véritable, sous les peines de droit, le présent compte.

REMY Xavier (1000928944-0), CSC des Finances Publiques de 2ème catégorie**A MERIGNAC, le 09/04/2026**

Vu par l'ordonnateur ou son délégué qui certifie que le présent compte a été voté le 28/04/2026 par l'organe délibérant.

LAMARQUE GWENAEL (glamarque4-xt), Maire**A LE BOUSCAT, le 29/04/2026**