

# LE STATIONNEMENT ÉVOLUE AU BOUSCAT

GUIDE PRATIQUE



[STATIONNEMENT@BOUSCAT.FR](mailto:STATIONNEMENT@BOUSCAT.FR)



# STATIONNEMENT PAYANT

## RIVERAINS ET PROFESSIONNELS

Le stationnement riverain permet aux Bouscatais domiciliés dans la zone payante de stationner sans limitation de durée quotidienne.

### MES DÉMARCHES

> Je vais sur le lien STATIONNEMENT à partir du site BOUSCAT.FR

> Je fais une demande de droit et fournis les pièces suivantes :

**Stationnement riverains** : Carte Nationale d'Identité / facture EDF avec information du point de livraison (PDL) / Carte grise au nom du demandeur et éventuellement les autres cartes grises (limite de 4 véhicules).

**Stationnement payant professionnel** fournir en plus : SIRET, SIREN ou bail commercial

> Après validation par les services de la ville, je peux souscrire un abonnement :

#### PAYANT RIVERAIN

Durée	Tarifs en €	PASS 52
1 MOIS	13	4 jours
3 MOIS	39	13 jours
6 MOIS	78	26 jours
1 AN	144	52 jours

#### PAYANT PROFESSIONNEL

Durée	Tarifs en €
1 MOIS	13
3 MOIS	39
6 MOIS	78
1 AN	144

Après avoir payé selon l'abonnement choisi, je reçois un mail me confirmant la souscription, l'abonnement étant dématérialisé, je ne mets rien sur le pare-brise. Un mail d'alerte sera envoyé avant expiration de l'abonnement. La période de droit étant celle de 5 ans, un mail sera également envoyé.



## SURVEILLANCE DES ZONES

**Il est interdit de stationner sur : trottoirs, espaces de livraisons, place pour personnes à mobilité réduite, passages piétons, garages, et toute zone signalée comme interdite au stationnement.**

Les Agents de Surveillance de la Voie Publique et la Police Municipale sont chargés de la surveillance des différentes zones de stationnement.

> En cas d'absence de droits pour le premier véhicule, de paiement pour le second ou de carte esale, les agents de surveillance de la voie publique éditent un FPS (Forfait Post-Stationnement). La somme du FPS correspond à la durée maximale de stationnement autorisée : 35 euros.

> **Modalités de contestation d'un FPS :**

A réception du FPS par courrier, vous adressez un courrier en recommandé avec accusé de réception au service contrôle de la voie publique.

## CARTE MOBILITÉ INCLUSION

Cette carte permet d'utiliser, gratuitement et sans limitation de durée, toutes les places de stationnement ouvertes au public. Je peux stationner sur toutes les zones réglementées de ma commune et de France sans inscription préalable.



- > Dans la zone réglementée, le stationnement est contrôlé de 9h à 18h, du lundi au vendredi.
- > Les zones ne sont pas soumises au contrôle les week-end et jours fériés.



# STATIONNEMENT ZONES BLEUES

## RIVERAINS ET PROFESSIONNELS

---

### MES DÉMARCHES

- > Je vais sur le lien STATIONNEMENT à partir du site BOUSCAT.FR
- > Je fais une demande de droit et fournis les pièces suivantes :  
**Stationnement zone bleue riverains** : Carte Nationale d'Identité / facture EDF avec information du point de livraison (PDL) / Carte grise au nom du demandeur et éventuellement les autres cartes grises (limite de 4 véhicules).  
**Stationnement zone bleue professionnel** fournir en plus : SIRET, SIREN ou bail commercial
- > Le macaron est dématérialisé, pour stationner dans une autre zone que celle du macaron mettre le disque de stationnement et le régler sur l'heure d'arrivée
- > Dans la zone réglementée, le stationnement est contrôlé : de 9h à 18h, du lundi au vendredi.
- > Les zones ne sont pas soumises au contrôle les week-end et jours fériés.

### 3 ZONES BLEUES : CENTRE / JEAN-JAURES / PROVIDENCE

Si je ne suis pas riverain ou professionnel d'une zone bleue, le stationnement est gratuit mais à durée limitée : (1h30)

- > Je dois apposer sur le tableau de bord un disque européen de stationnement et le régler sur l'heure d'arrivée
- > Le marquage au sol est bleu
- > Un panneau de signalisation indique l'entrée de chaque zone

# SURVEILLANCE DES ZONES

**Il est interdit de stationner sur : trottoirs, espaces de livraisons, place pour personnes à mobilité réduite, passages piétons, garages, et toute zone signalée comme interdite au stationnement.**

Les Agents de Surveillance de la Voie Publique et la Police Municipale sont chargés de la surveillance des différentes zones de stationnement. Dans les zones bleues, ils vérifient si les usagers ont apposé un disque de stationnement sur le tableau de bord et si le délai d'1h30 n'est pas dépassé.

> En cas d'absence de disque de stationnement, ils procèdent au contrôle de l'immatriculation via leurs boîtiers électroniques. Lorsque votre demande de droits a été approuvée l'appareil vous reconnaît comme professionnel de la zone.

> Un véhicule stationné sans droits de stationnement, sans disque de stationnement ou en dépassement du délai d'1h30 est passible d'une contravention de 2<sup>ème</sup> classe soit 35 €. La contravention établie est adressée par voie postale au propriétaire de la carte grise.

## **Modalités de contestation d'un avis de contravention :**

> Attendre la réception de l'avis de contravention dans lequel la procédure de contestation est indiquée.

> Adresser votre réclamation à l'Officier du Ministère Public de Rennes. Vous pourrez aussi faire cette démarche directement en ligne : ANTAI

# CARTE MOBILITÉ INCLUSION

Cette carte permet d'utiliser, gratuitement et sans limitation de durée, toutes les places de stationnement ouvertes au public. Je peux stationner sur toutes les zones réglementées de ma commune et de France sans inscription préalable.

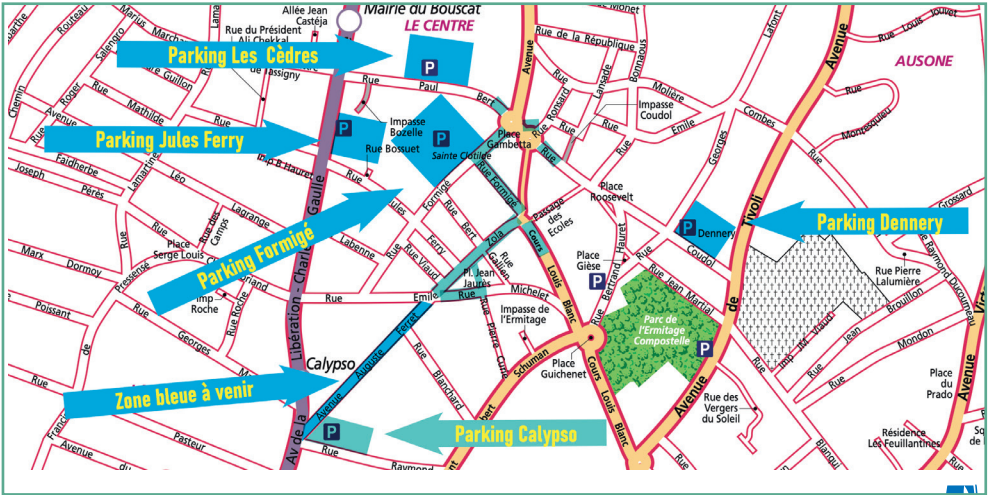


- > Dans la zone réglementée, le stationnement est contrôlé de 9h à 18h, du lundi au vendredi.
- > Les zones ne sont pas soumises au contrôle les week-end et jours fériés.

# STATIONNEMENT - ZONES BLEUES

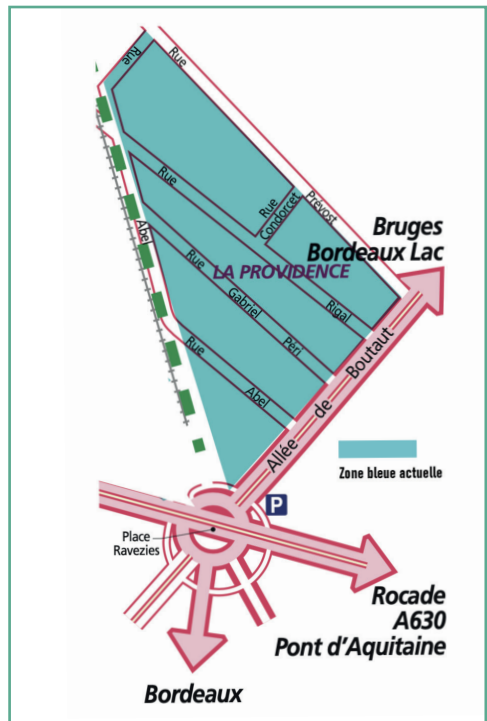
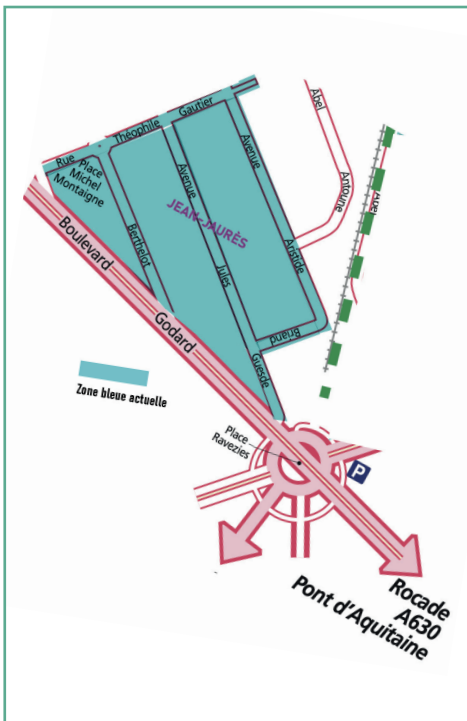
- Zone bleue actuelle
- Zone bleue à venir

## CENTRE-VILLE



## JEAN-JAURÈS

## PROVIDENCE



# COMMENT PROCÉDER SUR LA PLATEFORME ?

## Je me connecte

1 Je me rends sur : <https://stationnement.bouscat.fr>

2 Je me connecte via [FranceConnect](#). Ce service de l'État permet de se connecter à des services publics en ligne en utilisant le compte [impots.gouv.fr](#), [ameli.fr](#), l'Identité Numérique La Poste

- Je choisis




- Je sélectionne un moyen d'authentification



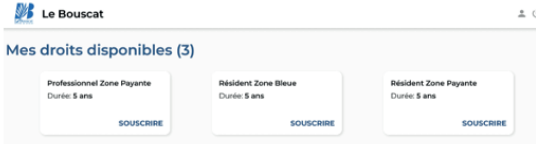
- Je me connecte, je crée mes droits et abonnements



## Je demande un droit

1 Je renseigne mon adresse dans mon profil 

2 Je clique sur « nouveau droit » et puis sur « souscrire »



Le Bouscat

Mes droits disponibles (3)

- Professionnel Zone Payante  
Durée: 5 ans  
SOUSCRIRE
- Résident Zone Bleue  
Durée: 5 ans  
SOUSCRIRE
- Résident Zone Payante  
Durée: 5 ans  
SOUSCRIRE

3 Je remplis ma demande de droit

- Je prends connaissance de la procédure d'application
- Je choisis une date de début
- Je saisis mon numéro PDL (Point de Livraison Electrique)

### Informations complémentaires

Veillez saisir votre numéro de PDL (Point de Livraison Electrique)

- Je saisis ma ou mes plaque(s) d'immatriculation

### Véhicules



Véhicule ?  
Requer d'immatriculation



Ajouter un véhicule

- Je fournis les pièces adaptées à ma situation

4 Je valide ma demande de droit

- Je donne mon accord au traitement de mes données
- Je vérifie que mes informations et mon adresse sont correctes. Je peux modifier mes informations si nécessaire.
- Je retrouve mon droit au statut « En cours d'examen » sur mon compte et je recevrai un e-mail quand il passera au statut « Actif »



En cours d'examen

Résident Zone Payante  
Zone payante  
Durée de validité: 5 ans  
28/02/2025 - 27/02/2028  
AZ-123-AZ



Actif

Résident Zone Payante  
Zone payante  
Durée de validité: 5 ans  
28/02/2025 - 27/02/2028  
AZ-123-AZ

## Je prends un abonnement

### 1 Seuls les abonnements qui me sont accessibles sont affichés

Les abonnements (4)

Ces abonnements sont proposés en fonction de vos droits. Sauf cas exceptionnel, le droit seul ne vous permet pas de stationner en règle

RETOUR

 Résident 1 mois 13€ CHOISIR	 Résident 3 mois 39€ CHOISIR	 Résident 6 mois 78€ CHOISIR	 Résident 1 an 144€ CHOISIR
---	---	---	--

### 2 Je saisis les détails de mon abonnement

- Je prends connaissance du montant et de la durée
- Je sélectionne le droit sur lequel je veux prendre mon abonnement

Droit permettant cet abonnement

Résident Zone Payante - 28/02/2023 au 27/02/2028

- J'indique la date de début que je souhaite
- Je choisis ma plaque d'immatriculation

  
Vehicule 1

Plaque d'immatriculation

Selectionner une plaque

Selectionner une plaque  
AZ-123-AZ

### 3 Je valide mon abonnement

- Je donne mon accord au traitement de mes données
- Je procède au paiement : dès celui-ci effectué, je retrouve mon abonnement sur mon compte. Si je ne termine pas mon paiement mon abonnement se retrouvera « en attente de paiement » et sera donc non valide au stationnement

 Actif

Résident 1 mois

Début: 28/02/2023 12:02  
Fin: 27/02/2023 23:59  
AZ-123-AZ Zone payante

13€

En attente de paiement

 Résident 1 mois


Début: 24/04/2023 15:50  
Fin: 24/04/2023 15:50  
VB-777-VV Zone A

1€ ANNULER PAYER

# Comment accéder à la plateforme de stationnement directement depuis votre smartphone



---

## APPLE

- > 1/ Se connecter sur : [bouscat.fr](https://bouscat.fr)
- > 2/ Cliquer sur : "stationnement" depuis la page d'accueil
- > 3/ Cliquer sur : "plateforme d'inscription"
- > 4/ Cliquer au bas de votre écran sur l'icône 
- > 5/ Puis enregistrer le lien en cliquant sur : "écran d'accueil"

Le raccourci est désormais présent sur l'écran d'accueil de votre smartphone

## ANDROÏD

- > 1/ Se connecter sur : [bouscat.fr](https://bouscat.fr)
- > 2/ Cliquer sur : "stationnement" depuis la page d'accueil
- > 3/ Cliquer sur : "plateforme d'inscription"
- > 4/ Cliquer en haut à droite de votre écran sur l'icône 
- > 5/ puis cliquer sur l'icône  (ajouter à l'écran d'accueil)

Le raccourci est désormais présent sur l'écran d'accueil de votre smartphone



## NOUS CONTACTER :

[policemunicipale@bouscat.fr](mailto:policemunicipale@bouscat.fr)

[stationnement@bouscat.fr](mailto:stationnement@bouscat.fr)

05 57 22 80 83

